



**SPRAWOZDANIE ZARZĄDU Z DZIAŁALNOŚCI
GRUPY KAPITAŁOWEJ PLAST-BOX S.A.
ZA I PÓŁROCZE 2008 ROKU**

I. ZASADY SPORZĄDZENIA ROCZNEGO SPRAWOZDANIA FINANSOWEGO.....	4
II. OPIS ORGANIZACJI GRUPY KAPITAŁOWEJ PLAST-BOX S.A.	4
III. OPIS STRUKTURY GŁÓWNYCH LOKAT KAPITAŁOWYCH LUB GŁÓWNYCH INWESTYCJI KAPITAŁOWYCH.....	4
IV. CHARAKTERYSTYKA POLITYKI W ZAKRESIE KIERUNKÓW ROZWOJU GRUPY.....	5
V. WAŻNIEJSZE ZDARZENIA MAJĄCE ZNACZĄCY WPŁYW NA DZIAŁALNOŚĆ ORAZ WYNIKI FINANSOWE GRUPY.....	5
VI. CHARAKTERYSTYKA STRUKTURY AKTYWÓW I PASYWÓW SKONSOLIDOWANEGO BILANSU.....	5
VII. OPIS ISTOTNYCH POZYCJI POZABILANSOWYCH.....	6
VIII. OMÓWIENIE PODSTAWOWYCH WIELKOŚCI EKONOMICZNO-FINANSOWYCH.....	6
1. RACHUNEK ZYSKÓW I STRAT.....	6
2. PRZEPŁYWY PIENIĘŻNE	8
3. PODSTAWOWE WSKAŹNIKI EKONOMICZNO-FINANSOWE.....	8
IX. OPIS ISTOTNYCH CZYNNIKÓW RYZYKA.....	8
X. INFORMACJE O PODSTAWOWYCH PRODUKTACH, TOWARACH I USŁUGACH.....	9
XI. INFORMACJE O RYNKACH ZBYTU, Z UWZGLĘDNIENIEM PODZIAŁU NA RYNKI KRAJOWE I ZAGRANICZNE	11
XII. INFORMACJE O ZAWARTYCH UMOWACH ZNACZĄCYCH DLA DZIAŁALNOŚCI GRUPY.....	13
XIII. INFORMACJE O POWIĄZANIACH ORGANIZACYJNYCH LUB KAPITAŁOWYCH GRUPY Z INNYMI PODMIOTAMI.....	14
XIV. OPIS TRANSAKCJI Z PODMIOTAMI POWIĄZANYMI, JEŻELI JEDNORAZOWA LUB ŁĄCZNA WARTOŚĆ TRANSAKCJI ZAWARTYCH PRZEZ DANY PODMIOT POWIĄZANY PRZEKRACZA WYRAŻONĄ W ŻŁOTYCH RÓWNOWARTOŚĆ KWOTY 500.000 EURO.....	15
XV. INFORMACJE O ZACIĄGNIĘTYCH KREDYTACH, UMOWACH POŻYCZEK, Z UWZGLĘDNIENIEM TERMINÓW ICH WYMAGALNOŚCI ORAZ UDZIELONYCH PORĘCZENIACH I GWARANCJACH.....	15
XVI. INFORMACJA O UDZIELONYCH POŻYCZKACH, Z UWZGLĘDNIENIEM TERMINÓW ICH WYMAGALNOŚCI	15
XVII. OPIS WYKORZYSTANIA PRZEZ EMITENTA WPŁYWÓW Z EMISJI PAPIERÓW WARTOŚCIOWYCH	15
XVIII. OBJAŚNIENIE RÓŻNIC POMIĘDZY WYNIKAMI FINANSOWYMI WYKAZANYMI W RAPORCIE ROCZNYM A WCZEŚNIEJ PUBLIKOWANYMI PROGNOZAMI NA 2008 ROK.....	15
XIX. OCENA DOTYCZĄCA ZARZĄDZANIA ZASOBAMI FINANSOWYMI.....	15
XX. OCENA MOŻLIWOŚCI REALIZACJI ZAMIERZEŃ INWESTYCYJNYCH.....	16
XXI. OCENA CZYNNIKÓW I NIETYPOWYCH ZDARZEŃ MAJĄCYCH WPŁYW NA WYNIK Z DZIAŁALNOŚCI ZA ROK OBROTOWY.....	16

XXII. CHARAKTERYSTYKA ZEWNĘTRZNYCH I WEWNĘTRZNYCH CZYNNIKÓW ISTOTNYCH DLA ROZWOJU PRZEDSIĘBIORSTWA EMITENTA I JEGO GRUPY ORAZ OPIS PERSPEKTYW ROZWOJU DZIAŁALNOŚCI GRUPY KAPITAŁOWEJ CO NAJMNIJ DO KOŃCA ROKU OBROTOWEGO NASTĘPUJACEGO PO ROKU OBROTOWYM, ZA KTÓRY SPORZĄDZONO SPRAWOZDANIE FINANSOWE.....	16
XXIII. ZMIANY W PODSTAWOWYCH ZASADACH ZARZĄDZANIA PRZEDSIĘBIORSTWEM EMITENTA I JEGO GRUPĄ KAPITAŁOWĄ.....	17
XXIV. ZMIANY W SKŁADZIE OSÓB ZARZĄDZAJĄCYCH I NADZORUJĄCYCH W CIĄGU OSTATNIEGO ROKU OBROTOWEGO, ZASADY DOTYCZĄCE POWOŁYWANIA I ODWOŁYWANIA OSÓB ZARZĄDZAJĄCYCH ORAZ UPRAWNIENIA OSÓB ZARZĄDZAJĄCYCH.....	17
XXV. WSZELKIE UMOWY ZAWARTE MIĘDZY EMITENTEM A OSOBAMI ZARZĄDZAJĄCYMI, PRZEWI- DUJĄCE REKOMPENSATĘ W PRZYPADKU ICH REZYGNACJI LUB ZWOLNIENIA.....	18
XXVI. WARTOŚĆ WYNAGRODZEŃ, NAGRÓD LUB KORZYŚCI, W TYM WYNIKAJĄCYCH Z PROGRAMÓW MOTYWACYJNYCH LUB PREMIOWYCH I INNYCH, ODDZIELNIE DLA KAŻDEJ Z OSÓB ZARZĄDZAJĄCYCH I NADZORUJĄCYCH EMITENTA W PRZEDSIĘBIORSTWIE EMITENTA.....	18
XXVII. ŁĄCZNA LICZBA I WARTOŚĆ NOMINALNA WSZYSTKICH AKCJI (UDZIAŁÓW) EMITENTA ORAZ AKCJI I UDZIAŁÓW W JEDNOSTKACH POWIĄZANYCH EMITENTA, BĘDĄCYCH W POSIADANIU OSÓB ZARZĄDZAJĄCYCH I NADZORUJĄCYCH.....	18
XXVIII. AKCJONARIUSZE POSIADAJĄCY BEZPOŚREDNIO LUB POŚREDNIO PRZEZ PODMIOTY ZALEŻNE, CO NAJMNIJ 5% W OGÓLNEJ LICZBIE GŁOSÓW NAWALNYM ZGROMADZENIU EMITENTA.....	19
XXIX. INFORMACJA O ZNANYCH EMITENTOWI UMOWACH (W TYM RÓWNIEŻ ZAWARTYCH PO DNIU BILANSOWYM), W WYNIKU KTÓRYCH MOGĄ W PRZYSZŁOŚCI NASTĄPIĆ ZMIANY W PROPORCJACH POSIADANYCH AKCJI PRZEZ DOTYCHCZASOWYCH AKCJONARIUSZY.....	19
XXX. WSKAZANIE POSIADACZY WSZELKICH PAPIERÓW WARTOŚCIOWYCH, KTÓRE DAJĄ SPECJALNE UPRAWNIENIA KONTROLNE W STOSUNKU DO EMITENTA.....	20
XXXI. INFORMACJE O SYSTEMIE KONTROLI PROGRAMÓW AKCJI PRACOWNICZYCH.....	20
XXXII. WSKAZANIE WSZELKICH OGRANICZEŃ DOTYCZĄCYCH PRZENOSZENIA PRAWA WŁASNOŚCI PAPIERÓW WARTOŚCIOWYCH EMITENTA ORAZ WSZELKICH OGRANICZEŃ W ZAKRESIE WYKONYWANIA PRAWA GŁOSU.....	20
XXXIII. INFORMACJA O DACIE ZAWARCIA PRZEZ EMITENTA UMOWY Z PODMIOTEM UPRAWNIONYM DO BADANIA SPRAWOZDAŃ FINANSOWYCH.....	20
XXXIV. INFORMACJA O ŁĄCZNEJ WYSOKOŚCI WYNAGRODZENIA, WYNIKAJĄCEGO Z UMOWY Z PODMIOTEM UPRAWNIONYM DO BADANIA SPRAWOZDAŃ FINANSOWYCH.....	20
XXXV. NAJWAŻNIEJSZE OSIĄGNIĘCIA W DZIEDZINIE BADAŃ I ROZWOJU.....	21
XXXVI. OŚWIADCZENIE DOTYCZĄCE PRZESTRZEGANIA ZASAD ŁADU KORPORACYJNEGO.....	21

Sprawozdanie Zarządu

z działalności Grupy Kapitałowej PLAST-BOX S.A. za I półrocze 2008 roku

I. ZASADY SPORZĄDZENIA PÓŁROCZNEGO SKONSOLIDOWANEGO SPRAWOZDANIA FINANSOWEGO

1. Zgodnie z uchwałą Walnego Zgromadzenia z dnia 10 grudnia 2004 r. sprawozdania finansowe (jednostkowe i skonsolidowane) Grupy Kapitałowej PLAST BOX S.A. sporządzone zostały zgodnie z Międzynarodowymi Standardami Sprawozdawczości Finansowej (MSSF) przyjętymi przez Radę Międzynarodowych Standardów Rachunkowości (RMSR) oraz interpretacjami opublikowanymi przez Stały Komitet ds. Interpretacji przy RMSR.
2. Szczegółowy opis zasad rachunkowości zastosowanych przy sporządzeniu sprawozdania finansowego za I półrocze 2008 roku przedstawiono w „Informacjach ogólnych” do sprawozdania finansowego Grupy Kapitałowej Plast-Box S.A. za I półrocze 2008 roku.
3. W półrocznym sprawozdaniu finansowym zaprezentowano dane porównywalne, dotyczące analogicznego okresu roku poprzedniego zakończonego 30 czerwca 2007 r., które również podlegały badaniu przez biegłego rewidenta.

II. OPIS ORGANIZACJI GRUPY KAPITAŁOWEJ PLAST-BOX S.A. ZE WSKAZANIEM JEDNOSTEK PODLEGAJĄCYCH KONSOLIDACJI ORAZ OPIS ZMIAN W ORGANIZACJI GRUPY KAPITAŁOWEJ EMITENTA WRAZ Z PODANIEM ICH PRZYCZYŃ

Jednostką dominującą Grupy Kapitałowej Plast-Box S.A. jest spółka Plast-Box S.A. Jednostka dominująca została wpisana do Krajowego Rejestru Sądowego pod numerem KRS 0000139210, postanowieniem Sądu Rejonowego w Gdańsku, XVI Wydział Gospodarczy Krajowego Rejestru Sądowego z dnia 14.11.2002 r.

W skład Grupy Kapitałowej Plast-Box S.A. na dzień 30.06.2008 r. wchodziły:

- Przetwórstwo Tworzyw Sztucznych Plast-Box S.A. z siedzibą w Słupsku: *jako jednostka dominująca*,
- Plast-Box Ukraina Spółka z ograniczoną odpowiedzialnością z siedzibą w Czernichowie, Ukraina: *jako jednostka zależna*,
- Plast-Box Development Sp. z o.o. w Słupsku: *jako jednostka zależna*,
- Plast-Box Apartments Sp. z o.o. w Słupsku: *jako jednostka zależna*.

Na dzień sprawozdawczy jednostka dominująca posiadała 100% udziałów w niżej wymienionych spółkach zależnych:

- Plast-Box Ukraina Spółka z o.o.
- Plast-Box Apartments Sp. z o.o.

oraz 77,39% w spółce Plast-Box Development Sp. z o.o.

Stan organizacji Grupy Kapitałowej na dzień 30.06.2008 r. był wynikiem następujących zmian:

Zarejestrowanie w dniu 7 maja 2008 r. podwyższenia kapitału zakładowego Plast-Box Development Sp. z o.o. poprzez wniesienie przez P.T.S. Plast-Box S.A. aportem w dniu 7 grudnia 2007 r. nieruchomości o wartości 1.590.000,00 zł.

III. OPIS STRUKTURY GŁÓWNYCH LOKAT KAPITAŁOWYCH LUB GŁÓWNYCH INWESTYCJI KAPITAŁOWYCH DOKONANYCH W RAMACH GRUPY KAPITAŁOWEJ EMITENTA W I POŁROCZU 2008 r.

W I półroczu 2008 roku emitent dokonał podwyższenia kapitału zakładowego w należących do niego spółkach zależnych:

1. Zarejestrowanie w dniu 18 kwietnia 2008 r. podwyższenia kapitału zakładowego spółki zależnej Plast-Box Ukraina Sp. z o.o. Kapitał został podwyższony poprzez wniesienie gotówki w kwocie 15.191.763,50 UAH (1.900.000,00 EUR) oraz aportu maszyn do przetwórstwa tworzyw sztucznych o wartości 3.509.681,22 UAH (694.986,38 USD).
2. Zarejestrowanie w dniu 12 czerwca 2008 r. podwyższenia kapitału zakładowego spółki zależnej Plast-Box Ukraina Sp. z o.o. Kapitał został podwyższony poprzez wniesienie aportu w postaci form i systemu automatycznego podawania surowca o łącznej wartości 3.092.455,60 UAH (637.488,27 USD). Po rejestracji kapitał zakładowy ww. spółki wynosi 30.501.373,71 UAH (2.769.213,24 USD plus 2.100.000,00 EUR).
3. Zawarcie w dniu 23 kwietnia 2008 r. przez Plast-Box Ukraina Sp. z o.o. umowy zakupu nieruchomości produkcyjnych i magazynowych na terenie miasta Czernichów za łączną kwotę 7.299.144,00 UAH brutto (w tym 20% VAT).
4. Zarejestrowanie w dniu 07 maja 2008 r. podwyższenia kapitału zakładowego Plast-Box Development Sp. z o.o. poprzez wniesienie przez P.T.S. Plast-Box S.A. aportem w dniu 7 grudnia 2007 r. nieruchomości o wartości 1.590.000,00 zł.

IV. CHARAKTERYSTYKA POLITYKI W ZAKRESIE KIERUNKÓW ROZWOJU GRUPY KAPITAŁOWEJ PLAST-BOX S.A.

Utworzenie Grupy Kapitałowej było kontynuacją dotychczasowej polityki dotyczącej ekspansji jednostki dominującej na rynek wschodni. Poprzez utworzenie na Ukrainie spółki-córki zajmującej się produkcją opakowań plastikowych na potrzeby tego regionu Europy, zrealizowany został strategiczny cel logistyczny polegający na „zbliżeniu się do klientów” obsługiwanych dotychczas przez jednostkę dominującą. Aktualnie Spółka Plast-Box Ukraina obsługuje większość obrotów Grupy Kapitałowej dotyczących bezpośredniej sprzedaży produktów na rynek wschodni.

Plast-Box Development Sp. z o.o. została utworzona w celu oddzielenia działalności pobocznej od podstawowej.

Plast-Box Apartments Sp. z o.o. została utworzona w związku z zamiarem przeniesienia działalności zakładu w Słupsku do Słupskiej Specjalnej Strefy Ekonomicznej, co umożliwiłoby wykorzystanie aktualnie zajmowanego terenu do celów deweloperskich.

Obecnie projekt przeniesienia został zawieszony.

V. WAŻNIEJSZE ZDARZENIA MAJĄCE ZNACZĄCY WPŁYW NA DZIAŁALNOŚĆ ORAZ WYNIKI FINANSOWE GRUPY KAPITAŁOWEJ W ROKU OBROTOWYM LUB KTÓRYCH WPŁYW JEST MOŻLIWY W NASTĘPNYCH LATACH

Zarejestrowanie w dniu 5 marca 2008 r. przez Sąd Rejonowy Gdańsk-Północ w Gdańsku podwyższenia kapitału zakładowego emitenta wynikające z emisji akcji serii F, oferowanych w ramach oferty publicznej. W wyniku podwyższenia wartość kapitału zakładowego emitenta wzrosła do 22.030.700 PLN.

W efekcie emisji jednostka dominująca pozyskała środki w kwocie 22.242 tys. PLN netto (po potrąceniu kosztów emisji), co umożliwiło realizację inwestycji w rzeczowe aktywa trwałe zwiększające zdolności produkcyjne spółki polskiej oraz ukraińskiej.

Konsekwencją powyższego było m.in.:

- zarejestrowanie w dniu 18 kwietnia 2008 r. podwyższenia kapitału zakładowego spółki zależnej Plast-Box Ukraina Sp. z o.o. Kapitał został podwyższony poprzez wniesienie gotówki w kwocie 15.191.763,50 UAH (1.900.000,00 EUR) oraz aportu maszyn do przetwórstwa tworzyw sztucznych o wartości 3.509.681,22 UAH (694.986,38 USD).

- zarejestrowanie w dniu 12 czerwca 2008 r. podwyższenia kapitału zakładowego spółki zależnej Plast-Box Ukraina Sp. z o.o. Kapitał został podwyższony poprzez wniesienie aportu w postaci form i systemu automatycznego podawania surowca o łącznej wartości 3.092.455,60 UAH (637.488,27 USD). Po rejestracji kapitał zakładowy ww. spółki wynosi 30.501.373,71 UAH (2.769.213,24 USD plus 2.100.000,00 EUR).

- zawarcie w dniu 23 kwietnia 2008 r. przez Plast-Box Ukraina Sp. z o.o. umowy zakupu nieruchomości produkcyjnych i magazynowych na terenie miasta Czernichów za łączną kwotę 7.299.144,00 UAH brutto (w tym 20% VAT).

VI. CHARAKTERYSTYKA STRUKTURY AKTYWÓW I PASYWÓW SKONSOLIDOWANEGO BILANSU, W TYM Z PUNKTU WIDZENIA PŁYNNOCI GRUPY KAPITAŁOWEJ EMITENTA

1. Charakterystyka struktury aktywów i pasywów

Suma bilansowa Grupy Kapitałowej Plast-Box S.A. na dzień 30 czerwca 2008 roku wynosiła 88.771 tys. PLN, co w porównaniu z analogicznym okresem roku poprzedniego stanowiło wzrost o 31,8%.

1.1. Po stronie aktywów - **aktywa trwałe** stanowiły 62,3% sumy bilansowej, tj. kwotę 55.324 tys. PLN, **aktywa obrotowe** 37,7%, tj. 33.447 tys. PLN. Równocześnie nastąpił wzrost wartości aktywów trwałych o 38,8% oraz wzrost wartości aktywów obrotowych o 21,6% w stosunku do stanu na dzień 30.06.2007 r.

Wartość zapasów na dzień bilansowy wynosiła 12.705 tys. PLN (14,3 % w strukturze aktywów), co oznaczało wzrost zapasów w stosunku do stanu sprzed roku o 14,3%.

Struktura zapasów na dzień 30 czerwca 2008 roku w porównaniu do 30 czerwca 2007 r.

Grupa rodzajowa	Udział w sumie zapasów 30.06.2008 r. [%]	Udział w sumie zapasów 30.06.2007 r. [%]
Materiały	53,0	37,0
Produkty gotowe	44,1	60,2
Towary	1,7	2,8
Zaliczki na dostawy	1,2	0,0
Razem	100,0	100,0

2.1. Po stronie pasywów - **kapitał własny** wyniósł 59 464 tys. PLN i stanowił 67,0% sumy pasywów, **zobowiązania** wynosiły 29.307 tys. PLN, tj. 33,0% sumy pasywów. Oznaczało to wzrost wartości kapitału własnego o 64,5% oraz spadek wartości zobowiązań o 6,1% w stosunku do stanu na 30.06.2007 r.

3.1. Wysokość kapitału własnego Grupy Plast-Box S.A. była wynikiem następujących pozycji :

kapitał zakładowy	22.031 tys. PLN,
kapitał zapasowy	35.444 tys. PLN,
różnice kursowe z przeliczenia jednostek podporządkowanych	-1.721 tys. PLN,
kapitały rezerwowe	651 tys. PLN,
zysk z lat ubiegłych	566 tys. PLN,
zysk netto	- 64 tys. PLN,
<u>kapitały mniejszości</u>	<u>2.557 tys. PLN,</u>
Razem:	59.464 tys. PLN

2. Płynność finansowa Grupy i zdolność do wywiązywania się z zobowiązań

2. 1. Płynność finansowa Grupy Kapitałowej Plast-Box S.A.

Wyszczególnienie	30.06.2008 r.	30.06.2007 r.
- płynność bieżąca	1,83	2,02
- płynność szybka	1,14	1,21

W porównaniu do stanu sprzed roku istotnie wzrósł udział kapitałów własnych w finansowaniu aktywów Grupy o 13,3 punktu procentowego osiągając poziom 67,0%.

W prezentowanym okresie sprawozdawczym wskaźniki płynności osiągnęły wartości charakteryzujące stabilną i bezpieczną obsługę posiadanych zobowiązań. Podobnie w dającej się przewidzieć przyszłości Zarząd nie obawia się zagrożeń płynących z ewentualnych trudności w zakresie wywiązywania się Spółki z bieżących zobowiązań.

VII. OPIS ISTOTNYCH POZYCJI POZABILANSOWYCH W UJĘCIU PODMIOTOWYM, PRZEDMIOTOWYM I WARTOŚCIOWYM

Na dzień 30.06.2008 r. Grupa PTS Plast-Box SA nie posiadała zobowiązań warunkowych wobec innych jednostek. Wartość środków trwałych wykazywanych pozabilansowo na koniec I półrocza 2008 r. wyniosła 403 tys. PLN i w porównaniu ze stanem na koniec 2007 r. była wyższa o 30 tys. PLN.

VIII. OMÓWIENIE PODSTAWOWYCH WIELKOŚCI EKONOMICZNO-FINANSOWYCH, UJAWNIONYCH W PÓŁROCZNYM SPRAWOZDANIU FINANSOWYM, W SZCZEGÓLNOŚCI OPIS CZYNNIKÓW I ZDARZEŃ, W TYM O NIETYPOWYM CHARAKTERZE, MAJĄCYCH ZNACZĄCY WPŁYW NA DZIAŁALNOŚĆ GRUPY KAPITAŁOWEJ EMITENTA PRZYNAJMNIEJ W NAJBLIŻSZYM ROKU OBROTOWYM

1. RACHUNEK ZYSKÓW I STRAT

1.1. Przychody.

W I półroczu 2008 roku skonsolidowane przychody netto ze sprzedaży ogółem wyniosły 35.902 tys. PLN, co stanowiło wzrost w stosunku do porównywalnego okresu 2007 roku o 20,3%.

W strukturze przychodów ogółem 35.298 tys. PLN, tj. 98,3% stanowiły **przychody ze sprzedaży produktów i usług**.

Pozostałe to **przychody ze sprzedaży towarów i materiałów**, stanowiące 1,7% w strukturze.

W analizowanym okresie I półrocza 2008 roku sprzedaż wiader plastikowych stanowiła 84,6% przychodów ze sprzedaży produktów i usług a 15,4% przychodów pochodziło ze sprzedaży skrzynek.

W porównaniu z I półroczem 2007 r. udział wiader w strukturze sprzedaży produktów i usług spadł o 1,4 punktu procentowego.

Przychody ze sprzedaży towarów i materiałów wyniosły 604 tys. PLN, na co złożyły się przychody:

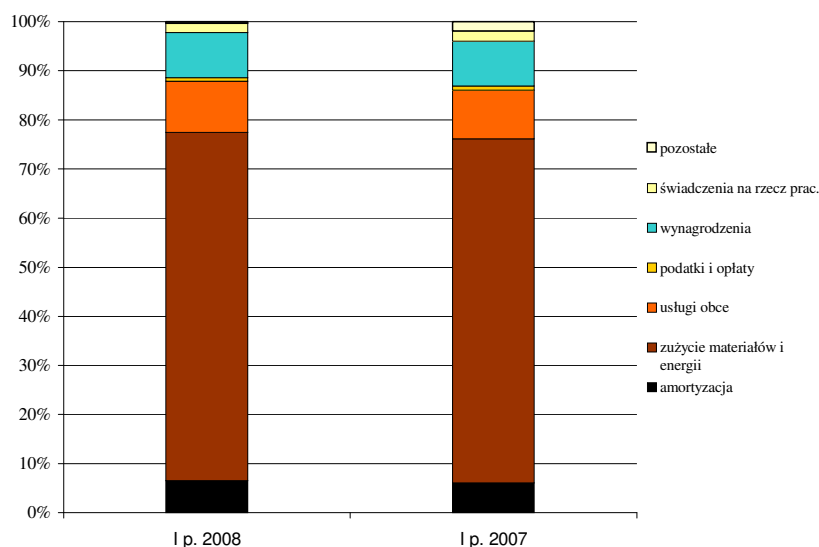
ze sprzedaży towarów obcych	96,5%,
ze sprzedaży materiałów	3,5%.

W stosunku do I półrocza 2007 roku przychody netto ze sprzedaży towarów i materiałów były niższe o 11,0%.

1.2. Koszty

Koszty według rodzaju w I półroczu 2008 roku wyniosły 34 409 tys. PLN i były wyższe od analogicznych kosztów w I półroczu 2007 r. o 20,4%.

Wykres 1. Struktura kosztów rodzajowych w I półroczu 2008 i w I półroczu 2007 roku



W strukturze kosztów wzrósł udział niżej wymienionych grup kosztów rodzajowych:

- materiałów i energii o 0,83 punktu procentowego,
- usług obcych o 0,54 punktu procentowego,
- amortyzacji o 0,43 punktu procentowego,

Spadł natomiast udział pozostałych kosztów, w tym podróży służbowych o 1,55 punktu procentowego oraz kosztów ubezpieczeń społecznych pracowników o 0,18 punktu.

Koszt własny sprzedaży (koszt sprzedanych produktów, towarów i materiałów wyniósł 30.372 tys. PLN i wzrósł w stosunku do danych za I półrocze 2007 roku o 25,9%, w tym: **koszt wytworzenia sprzedanych produktów i usług** 29.940 tys. PLN, wzrósł o 27,5%. **Koszt sprzedanych towarów i materiałów** wyniósł 432 tys. PLN co stanowiło spadek o 32,9% w porównaniu z I półroczem 2007 r.

Koszty sprzedaży w I półroczu 2008 roku wyniosły 1.563 tys. PLN, co stanowiło wzrost do I półrocza ubiegłego roku o 9,2%.

Koszty ogólnego zarządu wyniosły 3.668 tys. PLN i były wyższe w stosunku do I półrocza 2007 roku o 6,8%. Największy udział w kosztach ogólnego zarządu miały koszty wynagrodzeń.

1.3. Wynik brutto ze sprzedaży

W I półroczu 2008 roku Grupa Plast-Box S.A. osiągnęła **zysk brutto ze sprzedaży w kwocie 5.530 tys. PLN** co oznaczało pogorszenie w porównaniu do analogicznego okresu roku poprzedniego o 3,3%.

1.4. Wynik finansowy na działalności operacyjnej (EBIT)

W prezentowanym okresie sprawozdawczym Grupa Plast-Box S.A. osiągnęła **zysk na działalności operacyjnej w wysokości 260 tys. PLN**, co stanowiło spadek o 82,2% w porównaniu do I półrocza 2007 roku.

1.5. Wynik EBITDA (zysk operacyjny + amortyzacja)

W prezentowanym okresie sprawozdawczym Grupa Plast-Box S.A. osiągnęła wynik EBITDA w kwocie 2 491 tys. PLN, co stanowiło pogorszenie o 21,9% w stosunku do I półrocza 2007 r.

W I półroczu 2008 r. osiągnięto oczekiwaną dynamikę przychodów ze sprzedaży. W porównaniu z I półroczem 2007 r. przyrost sprzedaży wyniósł 20,3%.

Mimo to odnotowano pogorszenie ogólnych wskaźników finansowych co spowodowane zostało realizacją strategii Grupy.

Priorytetowym zadaniem w I półroczu 2008 r. było zwiększenie rynku przy zastosowaniu konkurencyjnej marży. Realizacja strategii pozwoli na automatyczny wzrost zysku na sprzedaży w przyszłych okresach, w związku z wprowadzeniem do działalności wysoce wydajnych form wtryskowych zakupionych ze środków pochodzących z emisji akcji.

Ponadto na pogorszenie wyników wpływ miało osiągnięcie w I kwartale 2007 r. incydentalnych przychodów w kwocie 538 tys. PLN dotyczących rozwiązania odpisu aktualizującego na wierzytelność, jak również naliczenie w I półroczu 2008 r. rezerw na świadczenia pracownicze w wysokości 84 tys. PLN. Kwoty rezerw na świadczenia pracownicze nie przekładają się w praktyce na realne koszty.

Niekorzystny wpływ na wyniki miało także znaczące umocnienie złotówki w stosunku do euro skutkujące spadkiem marży na sprzedaży eksportowej.

2. PRZEPIŁYWY PIENIĘŻNE

Na początku 2008 roku Grupa Kapitałowa posiadała środki pieniężne w wysokości 2 230 tys. PLN. W wyniku operacji gospodarczych zrealizowanych w trakcie I półrocza 2008 roku, stan ten zwiększył się o 1.015 tys. PLN do kwoty 3.245 tys. PLN. Odnotowany wzrost był efektem następujących działalności:

2.1. Działalność operacyjna.

Działalność operacyjna Grupy w I półroczu 2008 roku, charakteryzowała się znaczącym wzrostem stanu należności oraz spadkiem zobowiązań. Wynikające stąd ujemne saldo przepływów pieniężnych wyniosło: -3.087 tys. PLN. W porównywalnym okresie I półrocza 2007 roku saldo z działalności operacyjnej również było ujemne: -6.658 tys. PLN.

2.2. Działalność inwestycyjna.

W I półroczu 2008 roku Grupa realizowała wydatki inwestycyjne na aktywa finansowe na kwotę 7.381 tys. PLN (wkład na podwyższenie kapitału w spółkach zależnych) oraz zakup rzeczowych aktywów trwałych w kwocie 3.433 tys. PLN, czyli ok. 32% wydatków inwestycyjnych. W związku z tym saldo przepływów pieniężnych z działalności inwestycyjnej było ujemne i wyniosło: -10.812 tys. PLN. Dla porównania w roku poprzednim ujemne saldo z działalności inwestycyjnej wynosiło: -4.379 tys. PLN. Wydatki działalności inwestycyjnej pokryte zostały ze środków pieniężnych pochodzących z emisji akcji.

2.3. Działalność finansowa.

Działalność finansowa Grupy koncentrowała się wokół porządkowania portfela kredytowego: spłaty i zamknięcia starych oraz otwarcia nowych linii kredytowych. Główne wpływy pochodziły z nowej emisji akcji w kwocie ok. 22.242 tys. PLN.

Saldo przepływów pieniężnych z działalności finansowej było dodatnie i wyniosło: 14.914 tys. PLN. W porównywalnym okresie poprzedniego roku dodatnie saldo z działalności finansowej wyniosło 3.961 tys. PLN.

Środki z działalności finansowej posłużyły do sfinansowania wydatków działalności operacyjnej i inwestycyjnej.

3. PODSTAWOWE WSKAŹNIKI FINANSOWE GRUPY KAPITAŁOWEJ PLAST-BOX S.A.

Wyszczególnienie	I półrocze 2008 r.	I półrocze 2007 r.
Stopa zwrotu z kapitału – ROE ¹	-0,14%	2,16%
Stopa zwrotu z aktywów – ROA ²	-0,08%	1,20%
Marża EBIT ³	0,72%	4,89%
Marża EBITDA ⁴	6,94%	10,68%
Rentowność sprzedaży ⁵	15,40%	19,15%
Rentowność brutto ⁶	-0,25%	2,72%
Rentowność netto ⁷	-0,18%	2,62%
Stopa wypłaty dywidendy ⁸	0,0%	0,0%
Wskaźnik płynności bieżącej ⁹	1,83	2,02
Wskaźnik płynności szybkiej ¹⁰	1,14	1,21
Wskaźnik ogólnego zadłużenia ¹¹	33,01%	46,35%
Wskaźnik zadłużenia kapitałów własnych ¹²	49,29%	86,38%

¹ zysk netto / (kapitał własny na pocz. okresu + kapitał własny na koniec okresu) / 2

² zysk netto / (aktywa razem na pocz. okresu + aktywa razem na koniec okresu) / 2

³ zysk operacyjny / przychody netto ze sprzedaży

⁴ zysk operacyjny + amortyzacja / przychody netto ze sprzedaży

⁵ zysk brutto ze sprzedaży / przychody netto ze sprzedaży

⁶ zysk brutto / przychody netto ze sprzedaży

⁷ zysk netto / przychody netto ze sprzedaży

⁸ dywidenda / zysk netto

⁹ majątek obrotowy / zobowiązania krótkoterminowe

¹⁰ majątek obrotowy – zapasy / zobowiązania krótkoterminowe

¹¹ zobowiązania i rezerwy na zobowiązania / aktywa razem

¹² zobowiązania i rezerwy na zobowiązania / kapitał własny

IX. OPIS ISTOTNYCH CZYNNIKÓW RYZYKA I ZAGROŻEŃ, Z OKREŚLENIEM W JAKIM STOPNIU GRUPA KAPITAŁOWA JEST NA NIE NARAŻONA

Zdaniem Zarządu obecna sytuacja finansowa Grupy Kapitałowej, jej potencjał produkcyjny oraz pozycja rynkowa nie stwarzają poważniejszych zagrożeń dla dalszego dynamicznego rozwoju przedsiębiorstwa. Istnieje jednak wiele czynników zarówno o wewnętrznym jak i zewnętrznym charakterze, które bezpośrednio, bądź pośrednio będą miały wpływ na dynamikę rozwoju Grupy i osiągane wyniki finansowe.

1. Czynniki ryzyka związane z działalnością operacyjną.

Ryzyko znaczącego wpływu kosztów materiałowych na wyniki działalności

Udział kosztów materiałowych surowców używanych do produkcji, stanowi w strukturze kosztów ok. 64,7%. Wahania cen surowców, będą zatem w bezpośredni sposób wpływać na osiągane wyniki finansowe i rentowność działalności, szczególnie przy silnej konkurencji na rynku producentów opakowań z tworzyw sztucznych.

Ryzyko różnic kursowych

Zakupy podstawowych surowców do produkcji pochodzą głównie z importu i w istotnej części rozliczane są w EURO. Z kolei ceny eksportowanych wyrobów, ustalane są głównie w EURO. Skutkuje to ryzykiem wystąpienia trudnych do przewidzenia różnic kursowych. Stąd strategicznym założeniem Grupy jest utrzymanie udziału sprzedaży zagranicznej na poziomie zbliżonym do 50%, tj. porównywalnym z udziałem kosztów zużycia surowców w ogólnych kosztach wytworzenia produktów.

2. Czynniki ryzyka związane z otoczeniem, w którym Spółka prowadzi działalność.

Ryzyka związane z planowanymi inwestycjami, w tym uruchomieniem produkcji na Ukrainie

Częścią strategicznych planów rozwoju Grupy Kapitałowej Plast-Box S.A., jest funkcjonowanie grupy kapitałowej w wyniku zawiązania spółki-córki i uruchomienia produkcji opakowań z tworzyw sztucznych na Ukrainie. Zgodnie z założeniami Zarządu Spółki, działania te doprowadzą w najbliższych kilku latach, do uzyskania wiodącej pozycji w produkcji wiader na tym rynku. Ponieważ realizacja tych planów uzależniona jest od wielu czynników, na które Grupa może nie mieć bezpośredniego wpływu, mogą wystąpić opóźnienia w uzyskiwaniu oczekiwanych efektów ekspansji na rynek wschodni.

Ryzyko uzależnienia cen surowca od wahań na rynku ropy naftowej

Podstawowymi surowcami do produkcji wyrobów z tworzyw sztucznych, są granulaty polipropylenu i polietylenu otrzymywane w wyniku przetworzenia ropy naftowej. Powoduje to silne uzależnienie ich cen od ceny ropy naftowej, której rynek - wrażliwy na sytuację polityczną na świecie, charakteryzuje się trudnymi do przewidzenia, znacznymi wahaniami cenowymi. Przenosi się również na ceny surowców używanych do produkcji przez Grupę Kapitałową, co może skutkować nie osiągnięciem przez nią, zakładanych efektów działalności gospodarczej.

Ryzyko uzależnienia od kluczowej branży odbiorców

Znaczącą część swoich wyrobów (ok. 41,2%), Grupa sprzedaje bezpośrednio do odbiorców z branży chemicznej, w tym producentów farb i lakierów, co powoduje uzależnienie od panującej w tej branży koniunktury oraz przenoszenie na Emitenta i jego Grupę Kapitałową, wpływu zasad funkcjonowania tej branży na rynku, m.in. sezonowości sprzedaży. Ponieważ jednak prognozy odnośnie rozwoju branży farb i lakierów są pomyślne, ryzyko zagrożenia wyników działalności z tego tytułu nie musi wystąpić.

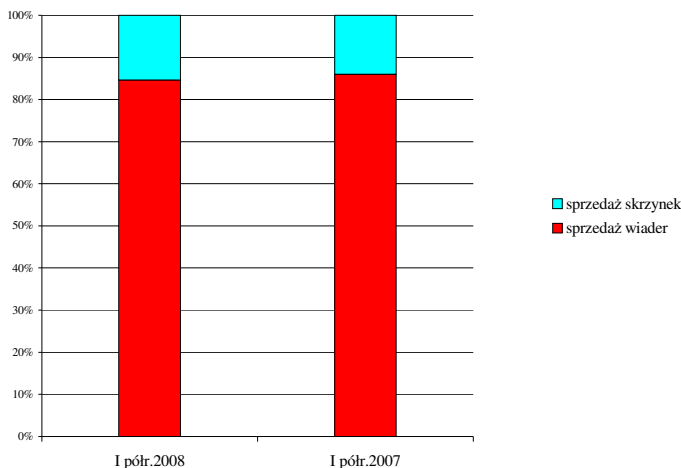
X.INFORMACJE O PODSTAWOWYCH PRODUKTACH, TOWARACH LUB USŁUGACH WRAZ Z ICH OKREŚLENIEM WARTOŚCIOWYM I ILOŚCIOWYM ORAZ UDZIAŁEM POSZCZEGÓLNYCH PRODUKTÓW, TOWARÓW I USŁUG (JEŻELI SĄ ISTOTNE) ALBO ICH GRUP W SPRZEDAŻY GRUPY KAPITAŁOWEJ OGÓŁEM

Przychody ze sprzedaży produktów, usług, towarów i materiałów Grupy Kapitałowej Plast-Box S.A. w I półroczu 2008 roku wyniosły 35.902 tys. PLN, co stanowiło wzrost w stosunku do I półrocza 2007 roku o 20,3%.

1. Sprzedaż produktów i usług.

W I półroczu 2008 roku **struktura sprzedaży produktów i usług** Grupy Plast-Box S.A. uległa niewielkim zmianom i przesunięciom pomiędzy podstawowymi grupami opakowań plastikowych. Udział wiader w sprzedaży produktów i usług ogółem wyniósł 84,6% i był niższy o 1,4 punktu procentowego w porównaniu z I półroczem 2007 roku, na rzecz udziału skrzyń w sprzedaży ogółem.

Wykres 2. Struktura przychodów ze sprzedaży produktów i usług Grupy w I półr.2008 r. i w I półr.2007 r.



Ilościowa sprzedaż podstawowych grup asortymentowych: wiader i skrzynek w I półroczu 2008 r. w zestawieniu z I półroczem 2007 r.

Wyszczególnienie	I półr. 2008 rok (tys. sztuk)	I półr. 2007 rok (tys. sztuk)	Dynamika I p. 2008 : I p. 2007 (%)
Wiadra	15 528,6	13 099,5	118,5
Skrzynki	547,6	484,3	113,1
Razem	16 075,2	13 583,8	118,3

Wartość sprzedaży podstawowych grup asortymentowych: wiader i skrzynek w I półroczu 2008 r. w zestawieniu z I półroczem 2007 r.

Wyszczególnienie	I półr. 2008 rok (tys. PLN)	I półr. 2007 rok (tys. PLN)	Dynamika I p. 2008 : I p. 2007 (%)
Wiadra + usługi dotyczące wiader	29 905	25 090	119,2
Skrzynki	5 393	4 077	132,3
Razem	35 298	29 167	121,0

Jak obrazują powyższe zestawienia dotyczące wolumenu ilościowo-wartościowego sprzedaży wyrobów, w okresie objętym sprawozdaniem, dynamika wartościowa sprzedaży wiader była zbliżona do dynamiki ilościowej. W przypadku sprzedaży skrzynek dynamika wartościowa wyraźnie wyprzedzała ilościową.

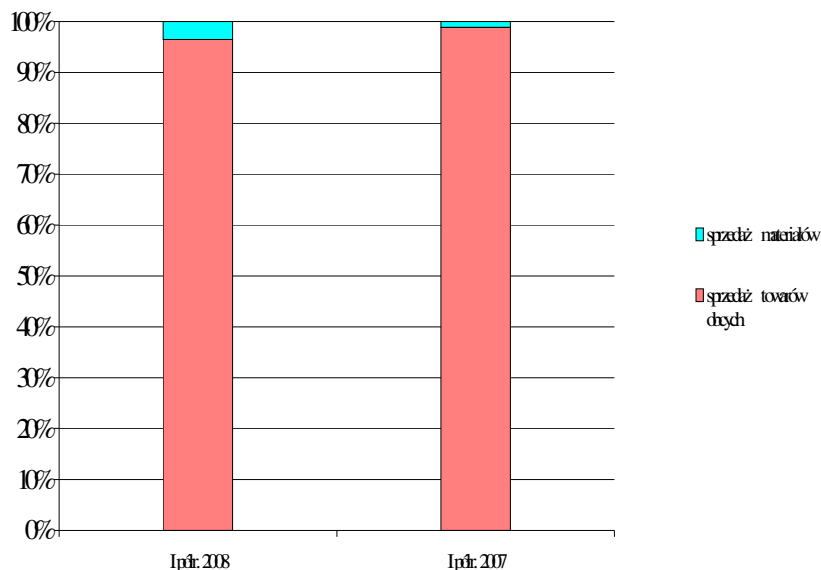
Do największych kontrahentów, z którymi obroty handlowe przekroczyły 10% przychodów Grupy z tytułu sprzedaży wyrobów i usług zaliczała się spółka:

- Bekuplast PL z siedzibą w Słupsku. Jest to spółka handlowa, przedstawiciel niemieckiej firmy z branży opakowań plastikowych Bekuplast GmbH KSV z siedzibą w Ringe i główny odbiorca produkowanych w zakładzie skrzyń plastikowych. Udział klienta w przychodach Grupy ze sprzedaży w I półroczu 2008 r. wyniósł 11,7%.

2. Sprzedaż towarów i materiałów.

Wartość przychodów Grupy ze sprzedaży towarów i materiałów w I półroczu 2008 r. wyniosła 604 tys. PLN, co stanowiło spadek o 11,0% w stosunku do I półrocza 2007 roku.

Wykres 3. Struktura przychodów ze sprzedaży towarów i materiałów w I półroczu 2008 r. i I półroczu 2007 r.

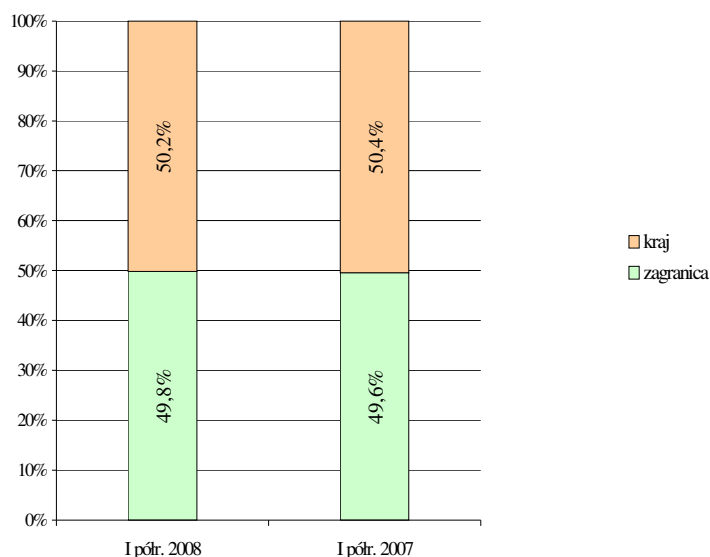


Sprzedaż towarów obcych, stanowiąca uzupełnienie oferty handlowej Spółki, stanowiła w I półroczu 2008 roku 96,5% w strukturze sprzedaży towarów i materiałów. Udział ten zmalał o 2,3 punktów procentowych w stosunku do I półrocza 2007 roku.

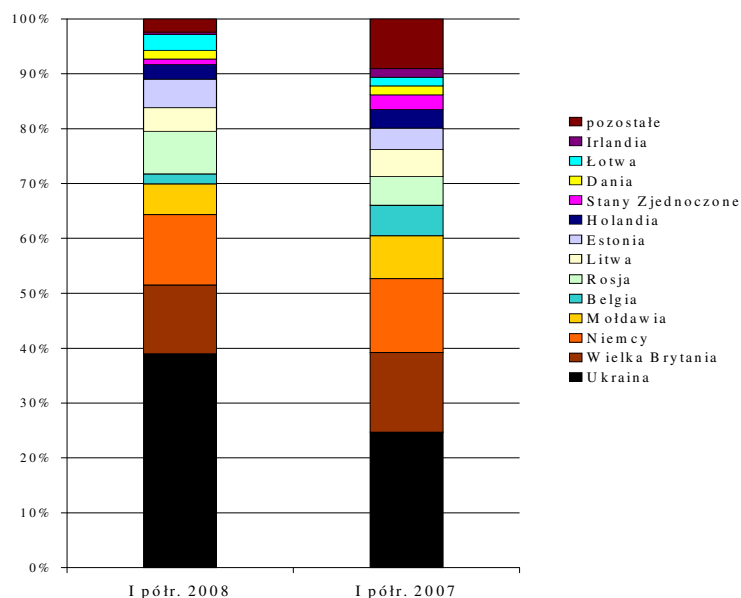
XI. INFORMACJE O RYNKACH ZBYTU, Z UWZGLĘDNIENIEM PODZIAŁU NA RYNKI KRAJOWE I ZAGRANICZNE, ORAZ INFORMACJE O ŹRÓDŁACH ZAOPATRZENIA W MATERIAŁY DO PRODUKCJI, TOWARY I USŁUGI, Z OKREŚLENIEM UZALEŻNIENIA OD JEDNEGO LUB WIECEJ ODBIORCÓW I DOSTAWCÓW, A W PRZYPADKU GDY UDZIAŁ JEDNEGO ODBIORCY LUB DOSTAWCY OSIĄGA CO NAJMNIEJ 10% PRZYCHODÓW ZE SPRZEDAŻY OGÓŁEM - NAZWA (FIRMY) DOSTAWCY LUB ODBIORCY, JEGO UDZIAŁ W SPRZEDAŻY LUB ZAOPATRZENIU ORAZ JEGO FORMALNE POWIĄZANIA Z GRUPĄ KAPITAŁOWĄ

1. **Sprzedaż Grupy Kapitałowej Plast-Box S.A.** przeznaczona była na rynek krajowy i na rynki zagraniczne. W I półroczu 2008 roku nastąpił nieznaczny wzrost udziału sprzedaży zagranicznej (o 0,2 punktu procentowego) w strukturze sprzedaży ogółem w porównaniu z I półroczem 2007 roku.

Wykres 4. Udział „zagranicy” w sprzedaży produktów, usług, towarów i materiałów w I półr.2008 r. i w I półr.2007 r.



Wykres 5. Główne kierunki sprzedaży zagranicznej produktów, usług, towarów i materiałów w I półr.2008 r. i w I półr.2007 r.

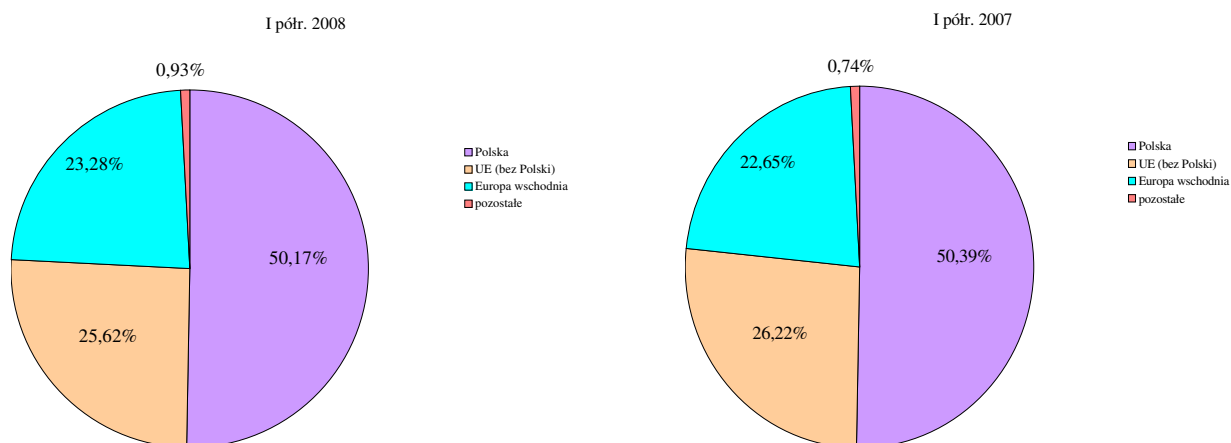


W I półroczu 2008 roku największą dynamiką odznaczał się rynek ukraiński (wzrost udziału o 14,3 punktów procentowych w stosunku do I półrocza 2007 r.) zajmujący aktualnie pierwszą pozycję wśród kierunków sprzedaży zagranicznej (39,0% udziału w strukturze sprzedaży zagranicznej). Na podkreślenie zasługuje również wzrost sprzedaży do Rosji o 79,3% (wzrost udziału w strukturze o 2,5 punktu procentowego) oraz Estonii o 59,9% (wzrost udziału o 1,3 punktu procentowego).

Z kolei największe spadki odnotowano na sprzedaży do Belgii: wartość sprzedaży niższa o 60,3% a udział w strukturze niższy o 3,7 punktu procentowego oraz do Irlandii (odpowiednio: - 69,4% spadek wartości i spadek udziału o 1,2 punktu procentowego).

Poza wymienioną na wstępie Ukrainą znaczącymi kierunkami sprzedaży zagranicznej w I półroczu 2008 r. były: rynek niemiecki z udziałem 12,8% w strukturze sprzedaży zagranicznej oraz brytyjski: 12,6% udziału.

Wykres 6. Geograficzna struktura sprzedaży Grupy Kapitałowej w I półr.2008 r. i w I półr.2007 r. w 2007 r. i 2006 r.



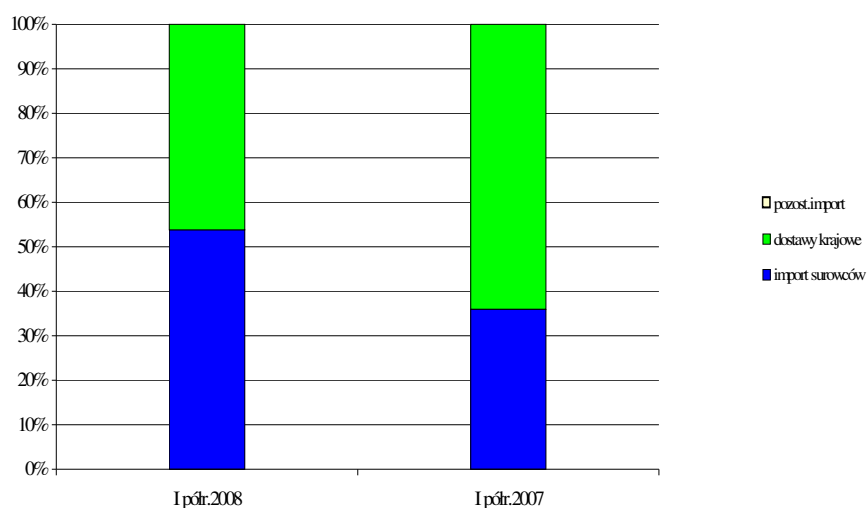
Geograficzny rozkład sprzedaży w I półroczu 2008 r. wskazywał na dość stabilny podział sprzedaży pomiędzy kraj i zagranicę. W strukturze sprzedaży zagranicznej dało się jednak zauważyć niewielkie przesunięcie obrotów (stanowiących ok. 0,6 punktu procentowego) z rynków unijnych w kierunku rynków wschodnich.

Struktura przychodów ze sprzedaży Grupy Kapitałowej Plast-Box S.A. w ujęciu branżowym za I p.2008 r. w porównaniu do I p.2007r.

Branża	Sprzedaż za I półr. 2008 [%]	Sprzedaż za I półr. 2007 [%]
Handlowa	43,02	44,92
Chemiczna	41,21	32,36
Spożywcza	14,25	22,24
Inne	1,52	0,48
Razem	100,00	100,00

2.Zakupy i zaopatrzenie Grupy Kapitałowej Plast-Box S.A. w podstawowe surowce i materiały dokonywane były w przeważającej części za granicą. Niewiele niższy również był w ostatnim okresie udział dostawców krajowych w zaopatrzeniu Grupy w podstawowe surowce do produkcji, który jednak spadł w I półroczu br. o 17,8 punktu procentowego w porównaniu z I półroczem poprzedniego roku.

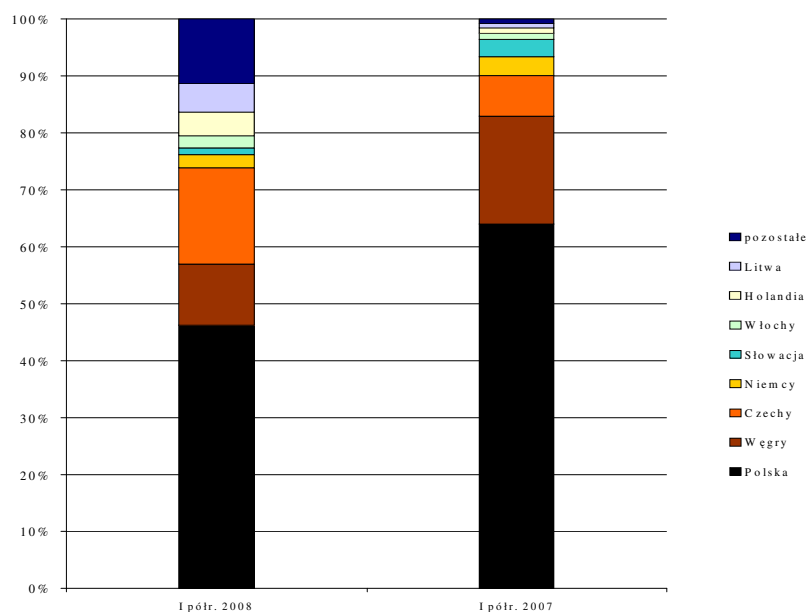
Wykres 7.Udział importu surowców do produkcji wyrobów, w ogólnych obrotach z tytułu dostaw w I półr. 2008 r. i . I półr. 2007 r.



Głównymi kierunkami i źródłami zaopatrzenia Grupy w surowce w I półroczu 2008 roku były dostawy krajowe: 46,2% w strukturze, a z zagranicy dostawy z Czech: 16,9% Węgier: 10,8%, Szwajcarii: 7,1% udziału w strukturze dostaw ogółem.

Dla porównania w I półroczu 2007 roku obok dostaw krajowych 64,0% głównymi źródłami zaopatrzenia surowcowego były Węgry: 23,4% w strukturze oraz Czechy: 8,9%.

Wykres 8. Główne kierunki importu i źródła zaopatrzenia surowcowego Grupy Kapitałowej w I półroczu 2008 r. i I półroczu. 2007 r.



Wśród wyżej wymienionych rynków i kierunków dostaw surowców znaleźli się kluczowi dostawcy, których w zaopatrzeniu Grupy w podstawowe materiały i surowce do produkcji przekroczył 10%, tj.:

1/. Ramico - Czechy z siedzibą w Breclav-Postorna z udziałem w zaopatrzeniu Grupy w materiały i surowce do produkcji w I półroczu 2008 roku 16,9% (w I półroczu 2007 roku udział tego dostawcy w zaopatrzeniu Grupy stanowił 8,9%).

2/.Tiszai Vegyi Kombinat Rt z siedzibą w Tiszaujvaros (Węgry) - udział w zaopatrzeniu Grupy w materiały i surowce do produkcji w I półroczu 2008 roku wyniósł 10,8% (w I półroczu 2007 roku: 23,4%).

Wymienione wyżej podmioty, poza umowami zaopatrzenia, zawieranymi na czas określony, nie były i nie są w jakikolwiek inny sposób, powiązane z Grupą Plast-Box S.A.

XII. INFORMACJE O ZAWARTYCH UMOWACH ZNACZĄCYCH DLA DZIAŁALNOŚCI GRUPY KAPITAŁOWEJ, W TYM ZNANYCH GRUPIE UMOWACH ZAWARTYCH POMIĘDZY AKCJONARIUSZAMI (WSPÓLNIKAMI), UMOWACH UBEZPIECZENIA, WSPÓŁPRACY LUB KOOPERACJI

1. Ważniejsze wydarzenia i umowy związane z działalnością operacyjną:

Do najistotniejszych wydarzeń związanych z działalnością operacyjną Grupy Plast-Box S.A. w 2008 roku było przede wszystkim zawarcie znaczących umów, w tym zarówno nowych jak i stanowiących kontynuację współpracy z najważniejszymi kontrahentami:

- zawarcie w dniu 04 lutego 2008 r. przez PTS Plast-Box SA umowy dostawy dla Cotton-Candy SRsswaren GmbH na wyprodukowanie i dostarczenie przez emitenta 1.000.000 szt. opakowań z nadrukiem do konfekcjonowania m.in. popcornu.

(Raport bieżący Plast-Box S.A. nr 16/2008 z dnia 10.03.2008 r.)

- podpisanie w dniu 22.09.2008 r. pomiędzy spółką zależną Plast-Box Ukraina Sp. z o.o. (Dostawcą) a DAW/Lacufa - Niemcy (Odbiorcą) porozumienia umownego w sprawie realizacji dostaw do zakładów Odbiorcy na rynkach wschodnich opakowań z tworzyw sztucznych produkowanych przez spółkę zależną PLAST-BOX UKRAINA Sp. z o.o. Porozumienie zostało zawarte na czas określony do 31 grudnia 2009 r. z możliwością przedłużenia na dalszy okres. Umowa nie precyzuje wartości. Na podstawie prognoz zapotrzebowania na lata 2008-2009 oraz asortymentu, ilości i cen oferowanych przez spółkę zależną na opakowania mające być przedmiotem dostaw wartość umowy szacuje się na 1.300.000 EURO. Mimo, że wartość szacunkowa umowy nie przekracza 10% kapitałów własnych PLAST-BOX S.A. i tym samym nie spełnia kryterium uznania umowy za znaczącą, spółka uznaje tę umowę za istotną dla działalności grupy kapitałowej, ze względu na fakt rozpoczęcia współpracy z dużym niemieckim koncernem farbiarskim (producent marki CAPAROL) i perspektywy jej rozszerzenia w kolejnych latach.

(Raport bieżący Plast-Box S.A. nr 56/2008 z dnia 23.09.2008 r.)

2. Inne ważniejsze wydarzenia i umowy zawarte w okresie sprawozdawczym:

- zarejestrowanie w dniu 5 marca 2008 r. przez Sąd Rejonowy Gdańsk-Północ w Gdańsku podwyższenia kapitału zakładowego emitenta wynikające z emisji akcji serii F, oferowanych w ramach oferty publicznej. W wyniku podwyższenia wartość kapitału zakładowego emitenta wzrosła do 22.030.700 PLN.

(Raport bieżący Plast-Box S.A. nr 12/2008 z dnia 06.03.2008 r.)

- zawarcie w dniu 23 kwietnia 2008 przez Plast-Box Ukraina Sp. z o.o. umowy zakupu nieruchomości produkcyjnych i magazynowych na terenie miasta Czernichów, Ukraina za łączną kwotę 7.299.144,00 UAH brutto (w tym 20% VAT).

(Raport bieżący Plast-Box S.A. nr 23/2008 z dnia 24.04.2008 r.)

- wypowiedzenie przez Emitenta w dniu 12 września 2008 r. umowy o kredyt w rachunku bieżącym nr K0003008 z dnia 17 kwietnia 2007 r. zawartej z Bankiem Zachodnim WBK S.A. z siedzibą we Wrocławiu. Termin wypowiedzenia wynosi 30 dni. Kwota kredytu wynosi 3.000.000,- PLN (trzy miliony złotych) Termin spłaty kredytu przypadał na dzień 16.04.2009.

Wypowiedzenie zostało złożone w związku z optymalizacją struktury finansowania Spółki oraz rozszerzeniem współpracy z Nordea Bank Polska S.A. z siedzibą w Gdyni. Łączna wartość umów z Bankiem Zachodnim WBK S.A. przekracza 10% kapitałów własnych Spółki, w związku z czym umowa uznana została za znaczącą.

(Raport bieżący Plast-Box S.A. nr 52/2008 z dnia 12.09.2008 r.)

- podpisanie w dniu 11 września 2008 r. pomiędzy Emitentem a Nordea Bank Polska S.A. z siedzibą w Gdyni:

I/ Aneksu nr 1 do umowy o kredyt obrotowy w rachunku bieżącym z dnia 8 października 2007 r. Aneks wprowadza następujące zmiany: - pierwotna kwota kredytu 5.000.000,- PLN (pięć milionów złotych) została podwyższona do kwoty 9.000.000,-zł (dziewięć milionów złotych) - przedłużony został okres na który został udzielony kredyt . Zmieniono termin spłaty kredytu z dnia 8 października 2008 roku na dzień 10 września 2011 roku. Oprocentowanie kredytu ustalane jest na podstawie stopy zmiennej, składającej się ze stopy bazowej WIBOR 1M powiększonej o marżę Banku.

Aktualnie prawnym zabezpieczeniem spłaty udzielonego Kredytu są: 1. Hipoteka kaucyjna łączna do kwoty 5.000.000,00 zł (słownie złotych: pięć milionów) oraz hipoteka kaucyjna łączna do kwoty 6.500.000,00 zł (słownie złotych: sześć milionów pięćset tysięcy) na: a) przysługującym spółce Plast-Box Apartments Sp. z o.o. z siedzibą w Słupsku prawie użytkowania wieczystego nieruchomości położonej w Słupsku przy ul. Lutosławskiego, dla której Sąd Rejonowy VII Wydział Ksiąg Wieczystych prowadzi księgę wieczystą KW nr SL1S/00016913/7 i na stanowiących odrębną nieruchomość budynkach oraz b) nieruchomości stanowiącej własność Plast-Box Development Spółki z o.o. z siedzibą w Słupsku, położonej w miejscowości Wytowno gmina Słupsk, dla której Sąd Rejonowy w Słupsku VII Wydział Ksiąg Wieczystych prowadzi księgę wieczystą KW nr SLS/00060417/3. 2) weksel własny in blanco Spółki wraz z deklaracją wystawcy weksla.

II/ Umowy o kredyt inwestycyjny na finansowanie przedsięwzięcia realizowanego w ramach projektu Zakup i wdrożenie innowacyjnej technologii produkcji opakowań z tworzyw sztucznych, w związku z którym Spółka złożyła wnioski o dofinansowanie w ramach działania 4.4. Programu Operacyjnego Innowacyjna Gospodarka. Kwota kredytu wynosi 3.000.000,- zł (trzy miliony złotych) Kredyt udzielony został na okres od dnia 11.09.2008. do dnia 10.09.2013. Spłacany będzie w 53 równych ratach miesięcznych począwszy od 30.05.2009 roku do dnia 10.09.2013 roku. Prawnym zabezpieczeniem spłaty udzielonego Kredytu są: 1) hipoteka kaucyjna do kwoty 3.000.000,00 zł (słownie złotych: trzy miliony) na przysługującym Plast-Box Apartments Sp. z o.o. z siedzibą w Słupsku prawie użytkowania wieczystego nieruchomości położonej w Słupsku przy ul. Lutosławskiego, dla której Sąd Rejonowy w Słupsku VII Wydział Ksiąg Wieczystych prowadzi księgę wieczystą KW nr SL1S/00016913/7 oraz na stanowiących odrębną nieruchomość budynkach użytkowych, 2) weksel własny in blanco Spółki wraz z deklaracją wystawcy weksla, 3) sądowy zastaw rejestrowy na nowo zakupowanych maszynach o łącznej wartości 1.001.000,00 EUR, co stanowiło równowartość na dzień złożenia wniosku o udzielenie kredytu: 3.403.400,00PLN, szczegółowo opisanych w umowie zastawu rejestrowego stanowiącej integralną część niniejszej umowy, wraz z cesją praw z polisy ubezpieczeniowej, ustanowiony najpóźniej do dnia 30.04.2009r., 4) cesja wierzytelności w kwocie min. 3.000.0000,00 PLN z umowy o udzielenie wsparcia zawartej pomiędzy Spółką i Polską Agencją Rozwoju Przedsiębiorczości, której przedmiotem jest refundacja części kosztów kwalifikowanych projektu ze środków Funduszu Rozwoju Regionalnego -działania 4.4 PO IG. - w przypadku uzyskania wsparcia z Polskiej Agencji Rozwoju Przedsiębiorczości, 5) hipoteka kaucyjna do kwoty 1.500.000,00 (słownie złotych: jeden milion pięćset tysięcy) na nieruchomości stanowiącej własność Plast-Box Development Sp. z o.o. z siedzibą w Słupsku, położonej w miejscowości Wytowno gmina Słupsk, dla której Sąd Rejonowy w Słupsku VII Wydział Ksiąg Wieczystych prowadzi księgę wieczystą KW nr SLS/00060417/3 - do momentu ustanowienia zabezpieczenia opisanego w pkt. 3. Oprocentowanie kredytu ustalane jest na podstawie stopy zmiennej, składającej się ze stopy bazowej WIBOR 1M powiększonej o marżę Banku

Łączna wartość umów zawartych z Nordea Bank Polska S.A. przekracza 10% kapitałów własnych Spółki, w związku z czym umowy uznane zostały za znaczące.

(Raport bieżący Plast-Box S.A. nr 51/2008 z dnia 12.09.2008 r.)

- zarejestrowaniu podwyższenia kapitału zakładowego spółki zależnej PLAST-BOX UKRAINA Sp. z o.o. z siedzibą w Czernihowie, w której spółka PTS PLAST-BOX S.A. posiada 100% udziałów. Kapitał zakładowy spółki PLAST-BOX UKRAINA Sp. z o.o. podwyższony został poprzez wniesienie aportu w postaci maszyn do przetwórstwa tworzyw sztucznych o wartości 2.679.682,74 hrywien ukraińskich (552.284,16 USD). Po rejestracji podwyższenia kapitał zakładowy spółki PLAST-BOX UKRAINA Sp. z o.o. wynosi 33.181.056,45 hrywien ukraińskich (3.321.497,40 USD plus 2.100.000,00 EUR).

(Raport bieżący Plast-Box S.A. nr 57/2008 z dnia 23.09.2008 r.)

XIII. INFORMACJE O POWIĄZANIACH ORGANIZACYJNYCH LUB KAPITAŁOWYCH EMITENTA Z INNYMI PODMIOTAMI ORAZ OKREŚLENIE JEGO GŁÓWNYCH INWESTYCJI KRAJOWYCH I ZAGRANICZNYCH (PAPIERY WARTOŚCIOWE, INSTRUMENTY FINANSOWE, WARTOŚCI NIEMATERIALNE I PRAWNE ORAZ NIERUCHOMOŚCI), W TYM INWESTYCJI KAPITAŁOWYCH DOKONANYCH POZA JEGO GRUPĄ JEDNOSTEK POWIĄZANYCH ORAZ OPIS METOD ICH FINANSOWANIA.

Oprócz powiązań organizacyjnych i kapitałowych w ramach Grupy Kapitałowej, które omówiono w pkt-ach II i III niniejszego sprawozdania, podmioty wchodzące w skład **Grupy Kapitałowej Plast-Box S.A.** nie posiadały na dzień bilansowy powiązań z innymi podmiotami, w tym nie dokonywały inwestycji kapitałowych poza Grupą.

XIV. OPIS TRANSAKCJI Z PODMIOTAMI POWIĄZANYMI, JEŻELI JEDNORAZOWA LUB ŁĄCZNA WARTOŚĆ TRANSAKCJI ZAWARTYCH PRZEZ DANY PODMIOT POWIĄZANY W OKRESIE OD POCZĄTKU ROKU OBROTOWEGO PRZEKRACZA WYRAŻONĄ W ZŁOTYCH RÓWNOWARTOŚĆ KWOTY 500 000 EURO

W okresie I półrocza 2008 roku miały miejsce transakcje pomiędzy emitentem a podmiotami zależnymi: Spółką z ograniczoną odpowiedzialnością Plast-Box Ukraina i Development Sp. z o.o., których łączna wartość od początku roku obrotowego przekroczyła wyrażoną w złotych równowartość kwoty 500.000 EUR. Były to jednak transakcje o charakterze typowym i rutynowym, zawierane na warunkach rynkowych i wynikające z bieżącej działalności operacyjnej prowadzonej przez emitenta i jednostki od niego zależne.

Wyjątek stanowiło dwukrotne podwyższenie kapitału spółki zależnej zaprezentowane w punkcie V. niniejszego sprawozdania.

XV. INFORMACJE O ZACIĄGNIĘTYCH KREDYTACH, O UMOWACH POŻYCZEK, Z UWZGLĘDNIENIEM TERMINÓW ICH WYMAGALNOŚCI, ORAZ O UDZIELONYCH PORĘCZENIACH I GWARANCJACH

Kredyty

1. Na dzień bilansowy Grupa Plast-Box S.A. posiadała następujące kredyty o terminie wymagalności do jednego roku:

1.1. Umowa nr FKR-PLN-Z0KK1-01-000076 zawarta w dniu 08 października 2007 r. z NORDEA Bank Polska S.A. z siedzibą w Gdyni, o kredyt obrotowy w rachunku bieżącym w kwocie 5.000 tys. PLN, udzielonym na okres 1 roku do 10 października 2008 r. Zadłużenie na dzień bilansowy : **2.668 tys. PLN,**

2.1. Umowa nr K0003074 zawarta w dniu 18 maja 2007 r. z BZ WBK S.A. z siedzibą w Wrocławiu, o kredyt inwestycyjny złotowy w kwocie 3.000 tys. PLN na refinansowanie części kosztów zakupu maszyn i urządzeń, udzielonym na okres 5 lat z ostateczną spłatą w dniu 27 maja 2012 r. Zadłużenie na dzień bilansowy: **600 tys. PLN.**

W dniu bilansowym emitent posiadał następujące kredyty o terminie wymagalności powyżej jednego roku:

1.1. Umowa nr 543/119/2007 zawarta w dniu 13 lutego 2007 r., z Bankiem DnB Nord Polska S.A. z siedzibą w Warszawie, o kredyt w rachunku bieżącym, w kwocie 9.000 tys. PLN, udzielonym na okres do 31 grudnia 2009 r. Zadłużenie na dzień bilansowy: **6.285 tys. PLN**

2.1. Umowa nr K0003008 zawarta w dniu 17 kwietnia 2007 r., z BZ WB S.A. we Wrocławiu, o kredyt w rachunku bieżącym w kwocie 3.000 tys. PLN, udzielonym na okres do 16 kwietnia 2009. Zadłużenie na dzień bilansowy: **793 tys. PLN**

3.1. Umowa nr K0003074 zawarta w dniu 18 maja 2007 r. z BZ WBK S.A. z siedzibą w Wrocławiu, o kredyt inwestycyjny złotowy w kwocie 3.000 tys. PLN na refinansowanie części kosztów zakupu maszyn i urządzeń, udzielonym na okres 5 lat z ostateczną spłatą w dniu 27 maja 2012 r. Zadłużenie na dzień bilansowy: **1.750 tys. PLN**

XVI. INFORMACJE O UDZIELONYCH POŻYCZKACH, Z UWZGLĘDNIENIEM TERMINÓW ICH WYMAGALNOŚCI, A TAKŻE UDZIELONYCH PORĘCZENIACH I GWARANCJACH, ZE SZCZEGÓLNYM UWZGLĘDNIENIEM POŻYCZEK, PORĘCZEŃ I GWARANCJI UDZIELONYCH JEDNOSTKOM POWIĄZANYM EMITENTA

W okresie sprawozdawczym nie wystąpiły ww. zdarzenia.

XVII. OPIS WYKORZYSTANIA PRZEZ EMITENTA WPLYWÓW Z EMISJI AKCJI

W wyniku przeprowadzonej w I kwartale 2008 roku emisji nowych akcji Emitent pozyskał z rynku środki w kwocie 22.242 tys. PLN netto (po potrąceniu kosztów emisji).

Wykorzystanie środków z emisji w I półroczu 2008 r. było następujące:

1) zakup środków trwałych i inwestycji	2 630.tys. PLN
w tym:	
- zakup formy	1 309 tys. PLN
- modernizacja placu magazynowego	470 tys. PLN
- roboty odbierające	386 tys. PLN
- zakup wtryskarki	194 tys. PLN
- inne	271 tys. PLN
2) wkład pieniężny do spółki zależnej Plast-Box Ukraina Sp. z o.o.	6 527 tys. PLN
3) wkład niepieniężny do spółki zależnej Plast-Box Ukraina Sp. z o.o. (wtryskarki, formy)	2 470 tys. PLN
Łączna kwota wydatkowanych środków pochodzących z emisji akcji wyniosła:	11 627 tys. PLN

XVIII. OBJAŚNIENIE RÓŻNIC POMIĘDZY WYNIKAMI FINANSOWYMI WYKAZANYMI W RAPORCIE ROCZNYM A WCZEŚNIEJ PUBLIKOWANYMI PROGNOZAMI WYNIKÓW NA 2008 ROK

Grupa Kapitałowa Plast-Box S.A. nie publikowała prognoz na 2008 rok.

XIX. OCENA, WRAZ Z JEJ UZASADNIENIEM, DOTYCZĄCĄ ZARZĄDZANIA ZASOBAMI FINANSOWYMI ZE SZCZEGÓLNYM UWZGLĘDNIENIEM ZDOLNOŚCI WYWIĄZYWANIA SIĘ Z ZACIĄGNIĘTYCH ZOBOWIĄZAŃ, ORAZ OKREŚLENIE EWENTUALNYCH ZAGROŻEŃ I DZIAŁAŃ, JAKIE EMITENT I JEJ GRUPA PODJĘLI LUB ZAMIERZA PODJĄĆ W CELU PRZECIWDZIAŁANIA TYM ZAGROŻENIOM

W 2008 roku podobnie jak i w poprzednich okresach, działalność Grupy Kapitałowej Plast-Box S.A. finansowana była ze środków własnych oraz długiem zewnętrznym.

Wartość kapitałów własnych na koniec I półrocza 2008 roku wzrosła znacząco, o 64,5%, w porównaniu ze stanem na dzień 30.06.2007r.

Posiadane środki w trakcie roku Grupa przeznaczyła głównie na finansowanie zadań inwestycyjnych dotyczących technicznego doposażenia i unowocześniania parku maszynowego, w tym również fabryki na Ukrainie. Osiągany dynamiczny wzrost produkcji wymagał również zwiększonego finansowania działalności operacyjnej, w tym głównie zapasów.

Środki własne, finansowanie zewnętrzne oraz regularny wpływ należności od kontrahentów pozwalały, podobnie jak w poprzednich okresach, na płynne regulowanie bieżących zobowiązań Grupy.

Na dzień 30 czerwca 2008 roku wartość zobowiązań finansowych zaciągniętych przez Grupę wynosiła 14.246 tys. PLN (*spadek do stanu sprzed roku o 23,6%*), w tym :

- z tytułu kredytów bankowych: 12.096 tys. PLN (*84,9% w strukturze zobowiązań finansowych*),
- z tytułu leasingów finansowych: 2.150 tys. PLN (*15,1% w strukturze zobowiązań finansowych*).

Na dzień bilansowy krótkoterminowe kredyty bankowe stanowiły 22,9% w strukturze zobowiązań finansowych ogółem a kredyty długoterminowe 62,0%.

Zdolność wywiązywania się z zobowiązań

Wskaźnik ogólnego zadłużenia Grupy Plast-Box SA na dzień 30 czerwca 2008 roku wynosił 33,0% a wartość kapitału własnego była o 102,9% wyższa od sumy zobowiązań. Z kolei zobowiązania krótkoterminowe pokrywały 54,6% aktywów obrotowych (w porównywalnym okresie poprzedniego roku: 49,4%).

W okresie sprawozdawczym Grupa Kapitałowa poprawiła jeszcze posiadaną dość korzystną strukturę finansowania majątku, charakteryzującą się przewagą kapitału własnego nad kapitałem obcym.

Dzięki takiej sytuacji, również wskaźniki płynności uzyskały poprawne wielkości charakterystyczne dla pewnej i bezpiecznej obsługi zaciągniętych zobowiązań. Podobnie w dającej się przewidzieć przyszłości Zarząd nie obawia się zagrożeń płynących z ewentualnych trudności w zakresie wywiązywania się Grupy Kapitałowej z bieżących zobowiązań.

XX. OCENA MOŻLIWOŚCI REALIZACJI ZAMIERZEŃ INWESTYCYJNYCH, W TYM INWESTYCJI KAPITAŁOWYCH, W PORÓWNANIU DO WIELKOŚCI POSIADANYCH ŚRODKÓW, Z UWZGLĘDNIENIEM MOŻLIWYCH ZMIAN W STRUKTURZE FINANSOWANIA TEJ DZIAŁALNOŚCI

Zarząd nie przewiduje trudności w realizacji zweryfikowanych zamierzeń inwestycyjnych.

XXI. OCENA CZYNNIKÓW I NIETYPOWYCH ZDARZEŃ MAJĄCYCH WPŁYW NA WYNIK Z DZIAŁALNOŚCI GRUPY ZA ROK OBROTOWY, Z OKREŚLENIEM STOPNIA WPŁYWU TYCH CZYNNIKÓW LUB NIETYPOWYCH ZDARZEŃ NA OSIĄGNIĘTY WYNIK

Nie wystąpiły.

XXII. CHARAKTERYSTYKA ZEWNĘTRZNYCH I WEWNĘTRZNYCH CZYNNIKÓW ISTOTNYCH DLA ROZWOJU PRZEDSIĘBIORSTWA EMITENTA I JEGO GRUPY ORAZ OPIS PERSPEKTYW ROZWOJU DZIAŁALNOŚCI GRUPY KAPITAŁOWEJ CO NAJMNIEJ DO KOŃCA ROKU OBROTOWEGO NASTĘPUJĄCEGO PO ROKU OBROTOWYM, ZA KTÓRY SPORZĄDZONO SPRAWOZDANIE FINANSOWE ZAMIESZCZONE W RAPORCIE ROCZNYM, Z UWZGLĘDNIENIEM ELEMENTÓW STRATEGII RYNKOWEJ PRZEZ NIĄ WYPACOWANEJ

Decydujące znaczenie dla rozwoju Grupy Plast-Box S.A ma konsekwentna realizacja długoterminowej strategii działalności, polegającej na oferowaniu produktów i towarów przede wszystkim małym i średnim podmiotom. Jednocześnie duże szanse rozwoju Spółka upatruje w związku z utworzeniem Grupy Kapitałowej w oparciu o uruchomioną produkcję na Ukrainie i ekspansję na wschodzie.

Podstawowe czynniki zewnętrzne, które będą miały wpływ na przyszłe wyniki:

1. Ogólna sytuacja gospodarcza w Polsce i na Ukrainie, która ma bezpośredni wpływ na poziom popytu na produkty Emitenta,
2. Koniunktura w branży budowlanej, chemicznej (głównie segment farb i lakierów) oraz spożywczej – głównych odbiorców produktów Emitenta i jego Grupy Kapitałowej,
3. Ceny najważniejszych surowców,
4. Kształtowanie się kursów walutowych, w szczególności EUR/PLN,
5. Poziom natężenia konkurencji na rynku,

6. Efektywność utrzymywania dobrych relacji z kluczowymi odbiorcami i pozyskiwanie nowych klientów, w szczególności na rynku ukraińskim i innych rynkach wschodnich.

Plany i przewidywania w zakresie czynników wewnętrznych wpływających na przyszłe wyniki:

W związku z realizacją planowanych inwestycji Grupa Plast-Box S.A. przewiduje w perspektywie roku obrotowego poprawę rentowności sprzedaży w związku z wprowadzaniem do produkcji nowych, wysoce wydajnych form wtryskowych.

XXIII. ZMIANY W PODSTAWOWYCH ZASADACH ZARZĄDZANIA PRZEDSIĘBIORSTWEM EMITENTA I JEGO GRUPĄ KAPITAŁOWĄ

W I półroczu 2008 roku nie wystąpiły zmiany w podstawowych zasadach zarządzania w ramach jednostek organizacyjnych Grupy Kapitałowej Plast-Box S.A.

XXIV. ZMIANY W SKŁADZIE OSÓB ZARZĄDZAJĄCYCH I NADZORUJĄCYCH EMITENTA W CIĄGU OSTATNIEGO ROKU OBROTOWEGO, ZASADY DOTYCZĄCE POWOŁYWANIA I ODWOŁYWANIA OSÓB ZARZĄDZAJĄCYCH ORAZ UPRAWNIENIA OSÓB ZARZĄDZAJĄCYCH, W SZCZEGÓLNOŚCI PRAWO DO PODJĘCIA DECYZJI O EMISJI LUB WYKUPIE AKCJI

1. Zmiany w składzie osób zarządzających i nadzorujących emitenta

W okresie I półroczu 2008 r. skład Zarządu Spółki nie ulegał zmianom.

W okresie od 01.01.2008 r. do 30.06.2008 r. w skład Zarządu wchodził:

<i>Imię i nazwisko</i>	<i>Stanowisko</i>
Grzegorz Pawlak	Prezes Zarządu
Waldemar Pawlak	Członek Zarządu
Dariusz Wilczyński	Członek Zarządu

W trakcie prezentowanego okresu I półroczu 2008 r. nastąpiły zmiany w składzie Rady Nadzorczej:

W okresie od 01.01.2008 r. do 21.05.2008 r. w skład Rady Nadzorczej wchodził:

<i>Imię i nazwisko</i>	<i>Stanowisko</i>
<i>Antoni Taraszkiewicz</i>	<i>Przewodniczący Rady Nadzorczej</i>
<i>Sylwester Wojewódzki</i>	<i>Zastępca Przewodniczącego Rady Nadzorczej</i>
<i>Eryk Karski</i>	<i>Członek Rady Nadzorczej</i>
<i>Jerzy Krajewski</i>	<i>Członek Rady Nadzorczej</i>
<i>Dariusz Strączyński</i>	<i>Członek Rady Nadzorczej</i>

W okresie od 21.05.2008 r. do 30.06.2008 r. w skład Rady Nadzorczej był następujący:

<i>Imię i nazwisko</i>	<i>Stanowisko</i>
Antoni Taraszkiewicz	Przewodniczący Rady Nadzorczej
Sylwester Wojewódzki	Członek Rady Nadzorczej
Eryk Karski	Członek Rady Nadzorczej
Dariusz Strączyński	Członek Rady Nadzorczej
Andrzej Kosiński	Członek Rady Nadzorczej

2. Zasady dotyczące powoływania i odwoływania osób zarządzających oraz uprawnienia osób zarządzających

- 2.1. Zarząd składa się z 3 (trzech) członków, wybieranych i odwoływanych przez Walne Zgromadzenie. Kadencja Członków Zarządu jest wspólna i trwa 3 (trzy) lata.
- 2.2. Walne Zgromadzenie spośród członków Zarządu wybiera w drodze uchwały Prezesa.
- 2.3. Zarząd kieruje bieżącą działalnością Spółki i do zakresu jego działalności należą wszystkie sprawy, które nie zostały zastrzeżone do kompetencji Walnego Zgromadzenia lub Rady Nadzorczej.

- 2.4. Do składania oświadczeń w imieniu Spółki wymagane jest współdziałanie dwóch członków Zarządu albo jednego członka Zarządu łącznie z prokurentem.
- 2.5. Prokury udziela Zarząd Spółki.
- 2.6. Do wykonywania czynności określonego rodzaju lub specjalnych poruczeń mogą być ustanawiani pełnomocnicy działający samodzielnie w granicach pisemnie udzielonego im przez Zarząd umocowania.
- 2.7. Upoważnia się Zarząd do nabycia i zbycia nieruchomości lub udziału w nieruchomości po uzyskaniu zgody Rady Nadzorczej Spółki.

XXV. WSZELKIE UMOWY ZAWARTE MIĘDZY EMITENTEM A OSOBAMI ZARZĄDZAJĄCYMI, PRZEWIDUJĄCE REKOMPENSATĘ W PRZYPADKU ICH REZYGNACJI LUB ZWOLNIENIA Z ZAJMOWANEGO STANOWISKA BEZ WAŻNEJ PRZYCZYNY LUB GDY ICH ODWOŁANIE LUB ZWOLNIENIE NASTĘPUJE Z POWODU POŁĄCZENIA EMITENTA I JEGO GRUPY PRZEZ PRZEJĘCIE

Nie występują.

XXVI. WARTOŚĆ WYNAGRODZEŃ, NAGRÓD LUB KORZYŚCI, W TYM WYNIKAJĄCYCH Z PROGRAMÓW MOTYWACYJNYCH LUB PREMIOWYCH OPARTYCH NA KAPITALE EMITENTA, W TYM PROGRAMÓW OPARTYCH NA OBLIGACJACH Z PRAWEM PIERWSZEŃSTWA, ZAMIENNYCH, WARRANTACH SKRYPCYJNYCH (W PIENIĄDZU, NATURZE LUB JAKIEJKOLWIEK INNEJ FOR MIE), WYPŁACONYCH, NALEŻNYCH LUB POTENCJALNIE NALEŻNYCH, ODRĘBNI DLA KAŻDEJ Z OSÓB ZARZĄDZAJĄCYCH I NADZORUJĄCYCH EMITENTA W PRZEDSIĘBIORSTWIE EMITENTA I JEGO GRUPY, BEZ WZGLĘDU NA TO, CZY ODPOWIEDNIO BYŁY ONE ZALICZONE W KOSZTY, CZY TEŻ WYNIKAŁY Z PODZIAŁU ZYSKU

1. Wynagrodzenia osób zarządzających w I półroczu 2008 roku:

łącna wartość wynagrodzeń i nagród wypłaconych lub należnych z tytułu pełnienia funkcji w Zarządzie Plast-Box S.A. wyniosła 414 tys. PLN, w tym:

- | | |
|----------------------------------------------|---------------|
| 1) <i>Prezes Zarządu</i> Grzegorz Pawlak | 152 tys. PLN, |
| 2) <i>Członek Zarządu</i> Waldemar Pawlak | 152 tys. PLN, |
| 3) <i>Członek Zarządu</i> Dariusz Wilczyński | 110 tys. PLN. |

Wyżej wymienione wynagrodzenia stanowiły w całości koszty poniesione przez emitenta do dnia 30 czerwca 2008 roku.

2. Wynagrodzenia osób nadzorujących w I półroczu 2008 roku:

Łączna wartość wynagrodzeń i nagród wypłaconych lub należnych z tytułu pełnienia funkcji w Radzie Nadzorczej Plast-Box S.A. wyniosła 25 tys. PLN, w tym:

- | | | |
|-------------------------------------------------|----------------------|-------------|
| 1) <i>Przewodniczący Rady Nadzorczej</i> | Antoni Taraszkiewicz | 9 tys. PLN, |
| 2) <i>Zastępca Przewodniczącego Nadzorcze j</i> | Sylwester Wojewódzki | 4 tys. PLN, |
| 3) <i>Członek Rady Nadzorczej</i> | Dariusz Strączyński | 4 tys. PLN, |
| 4) <i>Członek Rady Nadzorczej</i> | Eryk Karski | 4 tys. PLN, |
| 5) <i>Członek Rady Nadzorczej</i> | Jerzy Krajewski | 3 tys. PLN, |
| 6) <i>Członek Rady Nadzorczej</i> | Andrzej Kosiński | 1 tys. PLN, |

Wyżej wymienione wynagrodzenia stanowiły w całości koszty poniesione przez emitenta do dnia 30 czerwca 2008 roku.

3. Z tytułu pełnienia funkcji we władzach jednostki zależnej w I półroczu 2008 roku Prezes Zarządu Pan Grzegorz Pawlak pobrał wynagrodzenie w kwocie 1 tys. PLN.

XXVII. ŁĄCZNA LICZBA I WARTOŚĆ NOMINALNA WSZYSTKICH AKCJI (UDZIAŁÓW) EMITENTA ORAZ AKCJI I UDZIAŁÓW W JEDNOSTKACH POWIĄZANYCH EMITENTA, BĘDĄCYCH W POSIADANIU OSÓB ZARZĄDZAJĄCYCH I NADZORUJĄCYCH (DLA KAŻDEJ OSOBY ODDZIELNIE)

Stan na dzień 30.06.2008 r.

Akcjonariusze	Liczba posiadanych akcji	Udział w kapitale zakładowym	Liczba głosów na WZA	Udział w ogólnej liczbie głosów na WZA
Osoby zarządzające, w tym:	972 330	22,07%	1 417 670	27,94%
Waldemar Pawlak	669 270	15,19%	891 950	17,58%
Grzegorz Pawlak	303 060	6,88%	525 720	10,36%
Dariusz Wilczyński	0	0	0	0

<i>Osoby nadzorujące, w tym:</i>	27 328	0,62%	27 328	0,54%
Andrzej Kosiński	27 328	0,62%	27 328	0,54%
Ogółem:	999 658	22,69%	1 444 998	28,48%

Po dniu sprawozdawczym nastąpiła zmiana, opisana w pkt XXIX, ppkt 5 niniejszego sprawozdania, dotycząca zbycia akcji Emitenta przez osobę wchodzącą w skład organu nadzorującego.

XXVIII. AKCJONARIUSZE POSIADAJĄCY BEZPOŚREDNIO LUB POŚREDNIO PRZEZ PODMIOTY ZALEŻNE, CO NAJMNIEJ 5% W OGÓLNEJ LICZBIE GŁOSÓW NA WALNYM ZGROMADZENIU EMITENTA, WRAZ ZE WSKAZANIEM LICZBY POSIADANYCH PRZEZ TE PODMIOTY AKCJI, ICH PROCENTOWEGO UDZIAŁU W KAPITALE ZAKŁADOWYM, LICZBY GŁOSÓW Z NICH WYNIKAJACYCH I ICH PROCENTOWEGO UDZIAŁU W OGÓLNEJ LICZBIE GŁOSÓW NA WALNYM ZGROMADZENIU

Stan akcjonariuszy posiadających co najmniej 5% głosów na WZA na dzień 30 czerwca 2008 roku przedstawiał się następująco:

<i>Akcjonariusze</i>	<i>Liczba posiadanych akcji</i>	<i>Udział w kapitale zakładowym</i>	<i>Liczba głosów na WZA</i>	<i>Udział w ogólnej liczbie głosów na WZA</i>
Absolute East West Master Fund Limited	819 972	18,61%	819 972	16,16%
Waldemar Pawlak	669 270	15,19%	891 950	17,58%
Grzegorz Pawlak	303 060	6,88%	525 720	10,36%
Franciszek Preis	300 210	6,81%	522 870	10,30%
Razem:	2 092 512	47,49%	2 760 512	54,40%

XXIX. INFORMACJE O ZNANYCH EMITENTOWI UMOWACH (W TYM RÓWNIEŻ ZAWARTYCH PO DNIU BILANSOWYM), W WYNIKU KTÓRYCH MOGĄ W PRZYSZŁOŚCI NASTĄPIĆ ZMIANY W PROPORCJACH POSIADANYCH AKCJI PRZEZ DOTYCHCZASOWYCH AKCJONARIUSZY I OBLIGATARIUSZY

1. Powiadomienie Zarządu PTS PLAST-BOX S.A. w dniu 08.09.2008 r. o nabyciu przez pana Krzysztofa Moskę w dniu 04.09.2008 r. w wyniku transakcji pakietowej pozasesyjnej 100.000 akcji zwykłych Spółki. W wyniku zapisania transakcji zakupu akcji na rachunku akcjonariusza w dniu 08.09.2008r. pan Krzysztof Moska przekroczył próg 5% ogólnej liczby głosów na WZA Spółki PTS PLAST-BOX S.A. Po rozliczeniu transakcji liczba akcji posiadanych przez pana Krzysztofa Moskę wynosiła 300.000 sztuk uprawniających do 300.000 głosów na WZA, co stanowi 6,8% ogólnej liczby wyemitowanych akcji Spółki i 5,9% głosów na WZA Spółki.

Przed rozliczeniem transakcji kupna akcji pan Krzysztof Moska posiadał 200.000 akcji Spółki uprawniających do 200.000 głosów na Walnym Zgromadzeniu Akcjonariuszy co stanowiło 4,5 % ogólnej liczby wyemitowanych akcji Spółki i 3,9 % głosów na WZA.

2. Otrzymanie przez Emitenta w dniu 12.09.2008 r. informacji od Absolute East West Master Fund Limited, że w następstwie rozliczenia transakcji sprzedaży w dniu 5 września 2008 r. Absolute East West Master Fund Limited posiadał 480.737 akcji Spółki uprawniających do 480.737 głosów na WZA stanowiących 10,9% kapitału zakładowego i 9,5% udziału w ogólnej liczbie głosów. Przed rozliczeniem transakcji sprzedaży akcji Spółki Absolute East West Master Fund Limited posiadał 780.737 akcji Spółki uprawniających do 780.737 głosów na Walnym Zgromadzeniu Akcjonariuszy, co stanowiło 17,7 % kapitału zakładowego Spółki i 15,4 % w ogólnej liczbie głosów.

3. Powiadomienie Zarządu PTS PLAST-BOX S.A. w dniu 15.09.2008 r. przez pana Krzysztofa Moskę o powzięciu przez niego w dniu 15.09.2008 r. informacji od firmy zależnej „PRYMUS” Sp. z o.o. o nabyciu przez tę spółkę 139.000 szt. akcji Emitenta, co uprawnia do wykonywania 139.000 głosów na WZA stanowiących 2,9% ogólnej liczby głosów. Jednocześnie Pan Krzysztof Moska poinformował, iż jego zaangażowanie w spółkę "Plast-Box" SA na dzień 15.09.2008 roku wynosiło 315.000 szt. akcji co stanowi 7,15% kapitału zakładowego i uprawnia do wykonywania 315.000 głosów na WZA stanowiących 6,2% ogólnej liczby głosów. Łączne zaangażowanie Pana Krzysztofa Moski z firmą zależną "PRYMUS" Sp. z o.o. w Spółkę wynosi 454.000 akcji, co stanowi 10,3% kapitału zakładowego i upoważnia do wykonywania 454.000 głosów na WZA stanowiących 8,9% ogółu głosów.

4. Otrzymanie przez Emitenta w dniu 17.09.2008 r. informacji od Absolute East West Master Fund Limited, że w następstwie rozliczenia transakcji sprzedaży w dniu 11 września 2008 r. Absolute East West Master Fund Limited posiadał 120.737 akcji Spółki uprawniających do 120.737 głosów na WZA stanowiących 2,7% kapitału zakładowego i 2,4 % udziału w ogólnej liczbie głosów. Przed rozliczeniem transakcji sprzedaży akcji Spółki tj. do dnia 11 września 2008 r. Absolute East West Master Fund Limited posiadał 310.737 akcji Spółki uprawniających do 310.737 głosów na Walnym Zgromadzeniu Akcjonariuszy, co stanowiło 7,1 % kapitału zakładowego Spółki i 6,1 % w ogólnej liczbie głosów.

5. Otrzymał przez Zarząd PTS Plast-Box S.A. w dniu 17.09.2008 r. informacji od osoby wchodzącej w skład organu nadzorującego Emitenta, zawiadomienia w trybie art. 160 ustawy z dnia 29 lipca 2005 o obrocie instrumentami finansowymi dotyczącego zbycia 27.328 szt. akcji zwykłych na okaziciela Spółki po cenie 9,36 zł za każdą akcję. Transakcja zbycia miała miejsce na rynku regulowanym (GPW) w trybie sesyjnym w dniu 9 września 2008 r.

XXX. WSKAZANIE POSIADACZY WSZELKICH PAPIERÓW WARTOŚCIOWYCH, KTÓRE DAJĄ SPECJALNE UPRAWNIENIA KONTROLNE W STOSUNKU DO EMITENTA I JEGO GRUPY, WRAZ Z OPISEM TYCH UPRAWNIENI

Nie występują.

XXXI. INFORMACJE O SYSTEMIE KONTROLI PROGRAMÓW AKCJI PRACOWNICZYCH

Nie występuje.

XXXII WSKAZANIE WSZELKICH OGRANICZEŃ DOTYCZĄCYCH PRZENOSZENIA PRAWA WŁASNOŚCI PAPIERÓW WARTOŚCIOWYCH EMITENTA ORAZ WSZELKICH OGRANICZEŃ W ZAKRESIE WYKONYWANIA PRAWA GŁOSU PRZYPADAJĄCYCH NA AKCJE EMITENTA

1. W skład kapitału zakładowego Grupy wchodzi 668.000 (sześćset sześćdziesiąt osiem tysięcy) akcji imiennych uprzywilejowanych serii „B” o numerach od 000001 do 022268, od 022269 do 044534, od 044535 do 066800; od 066801 do 668000,
2. Akcje są zbywalne, niepodzielne i dziedziczne. Przeniesienie własności lub zastawienie akcji imiennej wymaga uchwały Walnego Zgromadzenia, chyba że następuje ono na rzecz małżonków lub zstępnych. W przypadku zbywania akcji imiennych na rzecz innych osób, niż określone powyżej, pozostałym akcjonariuszom posiadającym akcje imienne przysługuje prawo pierwszeństwa nabycia akcji po cenie równej ich wartości bilansowej określonej według ostatniego zbadanego przez audytora sprawozdania finansowego Spółki. Prawo to należy wykonać w terminie 21 (dwadzieścia jeden) dni od dnia zgłoszenia do spółki zamiaru zbycia akcji imiennych poprzez złożenie pisemnego oświadczenia do Spółki

XXXIII. INFORMACJA O DACIE ZAWARCIA PRZEZ EMITENTA UMOWY Z PODMIOTEM UPRAWNIONYM DO BADANIA SPRAWOZDAŃ FINANSOWYCH, O DOKONANIU BADANIA LUB PRZEGLĄDU SPRAWOZDANIA FINANSOWEGO LUB SKONSOLIDOWANEGO SPRAWOZDANIA FINANSOWEGO ORAZ OKRESIE, NA JAKI ZOSTAŁA ZAWARTA TA UMOWA

Zarząd PTS PLAST-BOX S.A. poinformował, iż Rada Nadzorcza Spółki zgodnie z obowiązującymi przepisami i zakresem kompetencji podjęła w dniu 27 czerwca 2008 r. uchwałę o wyborze biegłego rewidenta do przeprowadzenia badania skonsolidowanego i jednostkowego sprawozdania finansowego Spółki za rok 2008, w tym półrocznego przeglądu sprawozdania skonsolidowanego i jednostkowego. Wybrany podmiotem jest HLB Frąckowiak i Wspólnicy Sp. z o.o. z siedzibą w Poznaniu, Pl. Wiosny Ludów 2, działająca na podstawie Uchwały nr 96/52/95 Krajowej Izby Biegłych Rewidentów w Warszawie z dnia 7 marca 1995 r., wpisana pod numerem ewidencyjnym 238. Spółka nie korzystała dotychczas z usług w/w podmiotu przy badaniu sprawozdań finansowych Spółki. (*Raport bieżący 44/2008 z 01.07.2008 r.*)

Umowa dotycząca badania sprawozdań za 2008 rok zawarta została w dniu 25 sierpnia 2008 r.

XXXIV. INFORMACJA O ŁĄCZNEJ WYSOKOŚCI WYNAGRODZENIA, WYNIKAJĄCEGO Z UMOWY Z PODMIOTEM UPRAWNIONYM DO BADANIA SPRAWOZDAŃ FINANSOWYCH, NALEŻNEGO LUB WYPŁACONEGO Z TYTUŁU BADANIA I PRZEGLĄDU SPRAWOZDANIA FINANSOWEGO ORAZ JEŻELI SPÓŁKA SPORZĄDZA SKONSOLIDOWANE SPRAWOZDANIE FINANSOWE, Z TYTUŁU BADANIA I PRZEGLĄDU SKONSOLIDOWANEGO SPRAWOZDANIA FINANSOWEGO, DOTYCZĄCEGO DANEGO ROKU OBROTOWEGO ORAZ POZOSTAŁEJ ŁĄCZNEJ WYSOKOŚCI WYNAGRODZENIA, WYNIKAJĄCEGO Z UMOWY Z PODMIOTEM UPRAWNIONYM DO BADANIA SPRAWOZDAŃ FINANSOWYCH LUB SKONSOLIDOWANYCH SPRAWOZDAŃ FINANSOWYCH, NALEŻNEGO LUB WYPŁACONEGO Z INNYCH TYTUŁÓW NIŻ WYŻEJ WYMIENIONE, DOTYCZĄCE DANEGO ROKU OBROTOWEGO

1. Wysokość wynagrodzenia podmiotu uprawnionego do badania sprawozdań finansowych z tytułu badania i przeglądu sprawozdań finansowych:

- a) należna za I półrocze 2007 roku – 48 tys. PLN,
- b) należna za I półrocze 2008 roku – 34 tys. PLN.

2. Wysokość wynagrodzenia podmiotu uprawnionego do badania sprawozdań finansowych z innych tytułów:

- a) należna za I półrocze 2007 roku – 16 tys. PLN,
- b) należna za I półrocze 2008 roku – 0 tys. PLN.

XXXV. NAJWAŻNIEJSZE OSIĄGNIĘCIA W DZIEDZINIE BADAŃ I ROZWOJU

W zakresie nowych technologii Emitent od paru lat współpracuje z holenderską firmą Van den Brink w ramach realizacji projektu wdrażania nowoczesnych konstrukcji form do produkcji wiader. Tzw. formy wielokrotne stwarzają znaczące możliwości zastosowania wysokowydajnych i energooszczędnych rozwiązań w technologii i organizacji produkcji. Pozwala to na istotne zwiększenie potencjału wytwórczego i poprawę konkurencyjności wyrobów firmy.

Zakład prowadzi współpracę również z innymi firmami z państw zachodnich, które zajmują się normalizacją nowoczesnych konstrukcji form, a także w zakresie: norm, znaków towarowych, atestów oraz jakości i bezpieczeństwa żywności.

Niezależnie od spektakularnych dokonań i osiągnięć w dziedzinie technologii procesu produkcyjnego, na bieżąco w ramach własnych działań laboratoryjnych prowadzone są testy wprowadzanych tworzyw i barwników nowej generacji w celu uzyskania lepszej jakości i wytrzymałości wyrobów. W każdym przypadku stanowi to istotny element w zakresie stwarzania warunków konkurencyjności oferty Spółki na rozwiniętym rynku opakowań z tworzyw sztucznych.

XXXVI. OŚWIADCZENIE DOTYCZĄCE PRZESTRZEGANIA ZASAD ŁADU KORPORACYJNEGO

W zakresie przestrzegania zasad ładu korporacyjnego w dniu 4 czerwca 2008 r. wraz z publikacją raportu rocznego za 2007 rok Emitent przedłożył Raport dotyczący stosowania zasad ładu korporacyjnego w 2007 roku przez spółkę Przetwórstwo Tworzyw Sztucznych „Plast-Box” SA. Raport ten odnosił się do przyjętych przez Emitenta zasad ładu korporacyjnego, zgodnie z oświadczeniem Zarządu j PTS Plast-Box S.A. z dnia 12 czerwca 2007 r. o przyjęciu zasad ładu korporacyjnego wynikających z „Dobrych praktyk w spółkach publicznych 2005”.

Podpisy wszystkich Członków Zarządu PTS „Plast-Box” S.A.:

25 września 2008 r. <i>Data</i>	Grzegorz Pawlak <i>imię i nazwisko</i>	Prezes Zarządu <i>funkcja</i> <i>podpis</i>
25 września 2008 r. <i>data</i>	Waldemar Pawlak <i>imię i nazwisko</i>	Członek Zarządu <i>funkcja</i> <i>podpis</i>
25 września 2008 r. <i>Data</i>	Dariusz Wilczyński <i>imię i nazwisko</i>	Członek Zarządu <i>funkcja</i> <i>podpis</i>

